

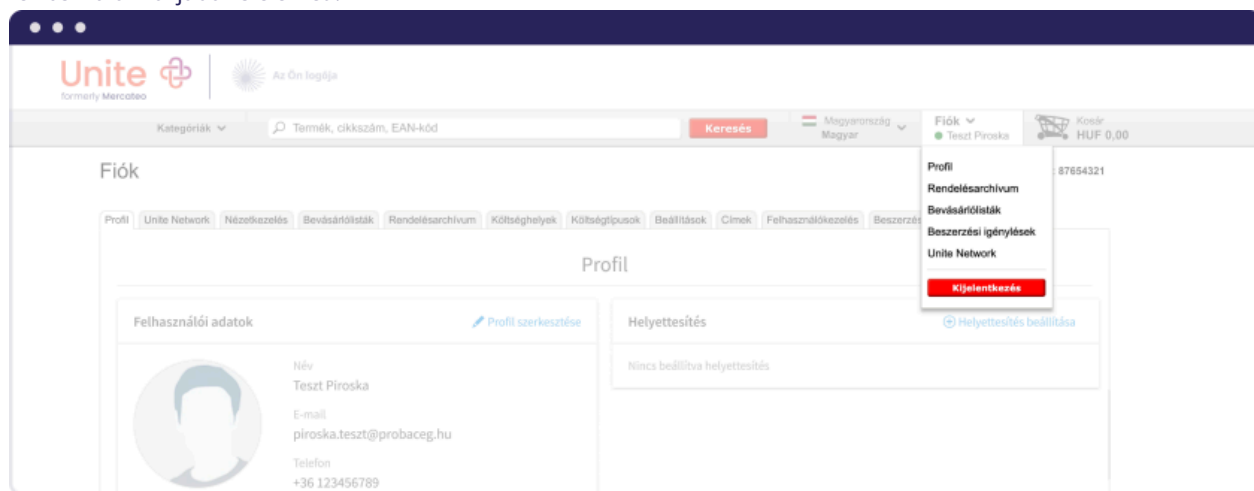
Rendelésarchívum

A Rendelésarchívum az összes korábbi megrendelés időrendi listája. Ebből a támogatási cikkből tájékozódhat a Rendelésarchívum eléréséről, a rendelések kezeléséről, az adatok exportálásáról és a jogosultságok hozzárendeléséről.

A rendelésarchívum elérése

Webes felület

Miután bejelentkezett, válassza a Fiók legördülő menü Rendelésarchívum parancsát. A [Rendelésarchívum](#) lapot a felhasználói fiókjából is elérheti.

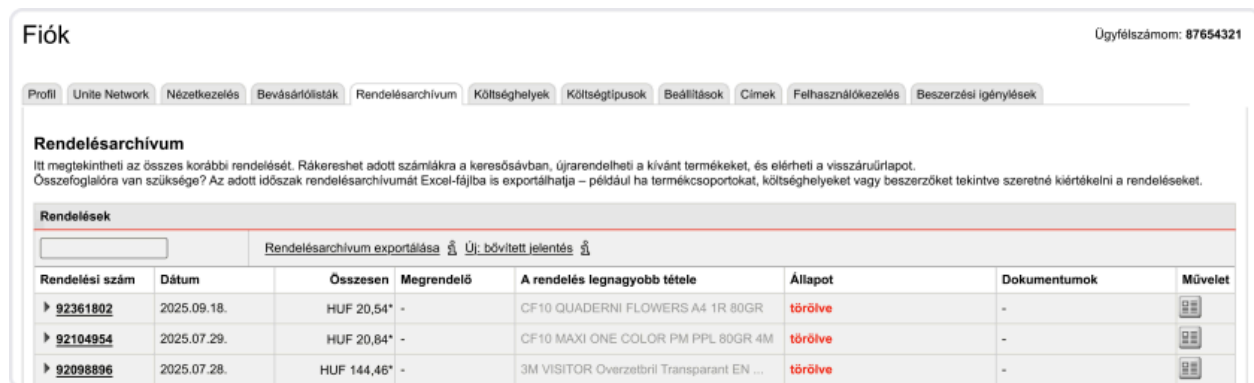


PunchOut-környezet

PunchOut-megoldás használata esetén csak a fiók adminisztrátorának van hozzáférése a Rendelésarchívumhoz, melyet a webes felületen, a Unite-fiókjába bejelentkezve érhet el.

A Rendelésarchívum áttekintése

A Rendelésarchívumban láthatja az összes rendelését minden katalógusból, a keretszerződéses katalógusokat is beleértve. Minden rendeléshez hasznos információk tartoznak: a rendelés száma, a megrendelés dátuma, a rendelés összértéke, a megrendelő neve, a rendelés legnagyobb tétele, a rendelés állapota (a megerősített rendeléseknél a szállítási információval együtt), valamint a rendeléshez kapcsolódó dokumentumok és lehetséges műveletek.



A szolgáltatást webes eléréssel használó azon felhasználók esetén, akikhez [beállították a jóváhagyási folyamatokat és a felhasználókezelést](#), a fiók adminisztrátora az oldal alján, az Elutasított beszerzési igénylések területen fogja látni az elutasított rendeléseket.

Korábbi rendelések kereséséhez írja be a keresőmezőbe a termék leírását vagy a rendelési számot. A Művelet oszlopban három ikon található, sorrendben a következők: A rendelés részletei, Visszairigénylés létrehozása, Áruátvétel igazolása (szürke pipa) vagy A rendelés összes tételének átvételét igazolták (zöld pipa).

A rendelés legnagyobb tétele	Állapot	Dokumentumok	Művelet
CF10 QUADERNI FLOWERS A4 1R 80GR	szállítási információ megjelenítése	R_3010546261	
CF10 MAXI ONE COLOR PM PPL 80GR 4M	szállítási információ megjelenítése	R_3006815399	

Ha gyorsan át szeretné tekinteni egy rendelés adatait, kattintson a rendelésszám melletti nyílra.

Rendelési szám	Dátum	Összesen	Megrendelő	A rendelés legnagyobb tétele	Állapot	Dokumentumok	Művelet
▼ 92361802	2019.11.27	HUF 22.19*	-	ATORN Entgrater 60° VHM	szállítási információ megjelenítése	-	
Termék/-szám		Gyártó/gyártói szám		Beszállító	Mennyiség	Ár	Összesen
ATORN Entgrater 60° VHM 8143-02298851R		ATORN 11200007		U-APPS-4611	1 db	HUF 22.19* HUF 22.19*	HUF 22.19* HUF 22.19*
Szállítási költségek				U-APPS-4611		HUF 0.00* HUF 0.00	HUF 0.00* HUF 0.00

Ha egy rendelés szállítási költségeit szeretné megtekinteni, kattintson a rendeléshez tartozó „szállítási információ megjelenítése” hivatkozásra az Állapot oszlopban.

Rendelések kezelése a Rendelésarchívumban

Rendelés részleteinek megtekintése

Egy adott rendelés részletes adatainak megtekintéséhez kattintson a kívánt rendelés melletti Rendelés részletei gombra.

Ekkor megnyílik a rendelés részletező oldala, amelyen megtekintheti a rendelés számát, a saját ügyfélszámát és e-mail-címét, a számlázási és a kézbesítési cím adatait, a fizetési módot és a megrendelt tételek listáját.

Unite formerly Mercotao Az Ön logója logo

Kategóriák Keresés Magyarország Magyar Fiók Testt Piroka Kosár HUF 0,00

Rendelése Szám: 81471802 / 2019. nov. 27. (sztomírozva)

Ügyfélszám: 87654321	E-mail: piroska.teszt@abcg.hu
Számlázási cím: Cégnév Kft. Teszt Piroka 5678 Tesztváros Teszt utca 28. Magyarország	Szállítási cím: Cégnév Kft. Teszt Piroka 5678 Tesztváros Teszt utca 28. Magyarország
Számlaküldés: e-mailben (PDF formátumban a következő címre: piroska.teszt@abcg.hu)	Fizetési mód: Fizetés számla ellenében

Attekintés

Nettó érték	HUF 20.04*
Szállítás	HUF 0.00*
Összesen nettó	HUF 20.04*
Áfa 27%	HUF 5.41
Összesen bruttó	HUF 25.45

Poszíciók

Cikk/cikkszám	Gyártó/gyártói szám	Szállítási idő	Mennyiség	Ár	Összesen
1 CD Hülle CD COVER EASY 10St transparent für 1 CD P5730-126249603	Durable 522319	1 nap	1 Paket	HUF 20.04* HUF 25.45	HUF 20.04* HUF 25.45

Felosztás raktárak szerint

Rendelés letöltése PDF-dokumentumként

A rendelés részletező oldalán kattintson a Nyomtató ikonra a jobb felső sarokban.



Ekkor megnyílik egy felugró ablak a PDF formátumú nyomtatható dokumentummal.

Árucikk vagy teljes rendelés vagy újrendelése

A rendelésben szereplő árucikkek megtekintéséhez kattintson a rendelésszám melletti nyílra. Kattintson a Kosárba helyezés gombra a termék mellett, amelyet újra szeretne rendelni.

Figyelem: A gomb csak akkor jelenik meg, ha a termék továbbra is kapható a Unite-on.

Azt is megteheti, hogy a rendelésre kattintva megnyitja a részletező oldalt, és a bevásárlókosarat ábrázoló „Új rendelés létrehozása azonos termékekkel” ikonra kattint a jobb felső sarokban.

Rendelése	Szám: 81471802 / 2019. nov. 27.	 
Ügyfélszám:	87654321	

[Segítségre van szüksége a vásárláshoz a Unite-on? Itt részletesen tájékozódhat.](#)

Áruátvételi igazolás rögzítése

Kattintson a kívánt rendeléshez tartozó Pipa ikonra a jobb oldalon, a Művelet oszlopban.

Megjelenik egy felugró ablak a rendelés összegzésével. Az áruátvétel igazolása a következőket váltja ki:

1. A rendszer értesítést küld Önnek arról, hogy az áruátvétel mentésre került.
2. A rendszer értesítést küld az áruátvételről a könyvelésnek, a fizetés engedélyezését is beleértve (csak akkor, ha a fiókjában mentve van egy alapértelmezett számlázási cím).

Ha Ön adminisztrátorként használja a Unite felhasználókezelési és jóváhagyási munkafolyamatát, és szeretné értesíteni az igénylőt, válassza a Másolat küldése e-mailben a beszerzési igénylőnek lehetőséget.

Kérjük, igazolja az áru átvételét
Az Ön C79836527-1 sz. megrendelése 2018.11.29. keltezéssel

Könyvelésének már elküldtük az értesítést a megrendelés összes tételére.

Termékszám	Termék	Beérkezés megerősítve
<input type="checkbox"/> P4117-89-00298	Másolópapír Copy Paper Universal A/4 80g	
<input type="checkbox"/>	Másolat küldése e-mailben a beszerzési igénylőnek	

[Bezárás](#)

Visszárúkérelem benyújtása

Navigáljon ahhoz a rendeléshez, amelyhez visszárúkérelmet szeretne benyújtani. A Művelet oszlopban kattintson a visszafelé kanyarodó nyíl ikonra a visszaúrlap megnyitásához.

[Részletes információ a visszárúkérelem benyújtásáról](#)

Adatok exportálása a Rendelésarchívumból

A Rendelésarchívumból Excel-formátumban exportálhatja a kiválasztott időszakban leadott korábbi rendelések adatait. Ez igen hasznos például a rendelések termékcsoport, költséghely vagy beszerző szerinti kiértékeléséhez.

Kattintson a Rendelésarchívum exportálása hivatkozásra a keresőmező mellett.

Rendelések				
<input type="text"/>	Rendelésarchívum exportálása  Új: bővített jelentés 			
Rendelési szám	Dátum	Összesen	Megrendelő	A rendelés legna
▶ 92361802	2025.09.18.	HUF 20,54*	-	CF10 QUADERN
▶ 92104954	2025.07.29.	HUF 20,84*	-	CF10 MAXI ONE
▶ 92098896	2025.07.28.	HUF 144,46*	-	3M VISITOR Ove

Válassza ki az időszakot, amelyhez exportálni szeretné a rendelési adatokat, és kattintson az Exportálás gombra.

A leghosszabb exportálható időszak 365 nap.

Rendelések					
<input type="text"/>	<input type="button" value="Keresés"/>	<input type="text" value="2026-04-13"/>	-	<input type="text" value="2026-05-13"/>	<input type="button" value="Exportálás"/>
Rendelési szám	Dátum	Összesen	Megrendelő	A rendelés legna	
▶ 92361802	2025.09.18.	HUF 20,54*	-	CF10 QUADERN	
▶ 92104954	2025.07.29.	HUF 20,84*	-	CF10 MAXI ONE	
▶ 92098896	2025.07.28.	HUF 144,46*	-	3M VISITOR Ove	

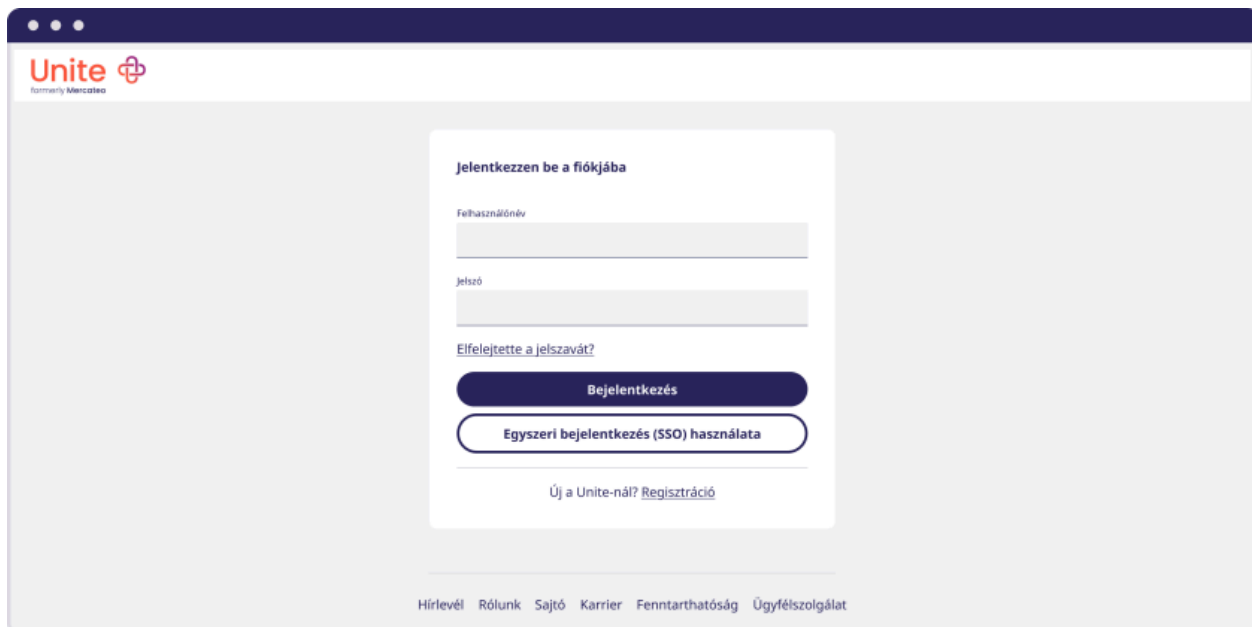
Az Excel-fájl tartalmazni fogja az adott időszakban megrendelt összes termék adatait: a rendelési számot, az árucikk adatait, az ECLASS-adatokat, a gyártót, a szállítói számot, a költséghelyet, a költségtípust, a számlázási és a szállítási címet, valamint az áruátvételi igazolásokat.

A bővített rendelési jelentés elérése és letöltése

Ha még részletesebb információt, például szén-dioxid-kibocsátási adatokat, áfa- vagy szolgáltatásdíj-adatokat is szeretne kapni a rendelésről, letöltheti a bővített jelentést. Ehhez kattintson a keresőmezőtől jobbra található Új: bővített jelentés hivatkozásra.

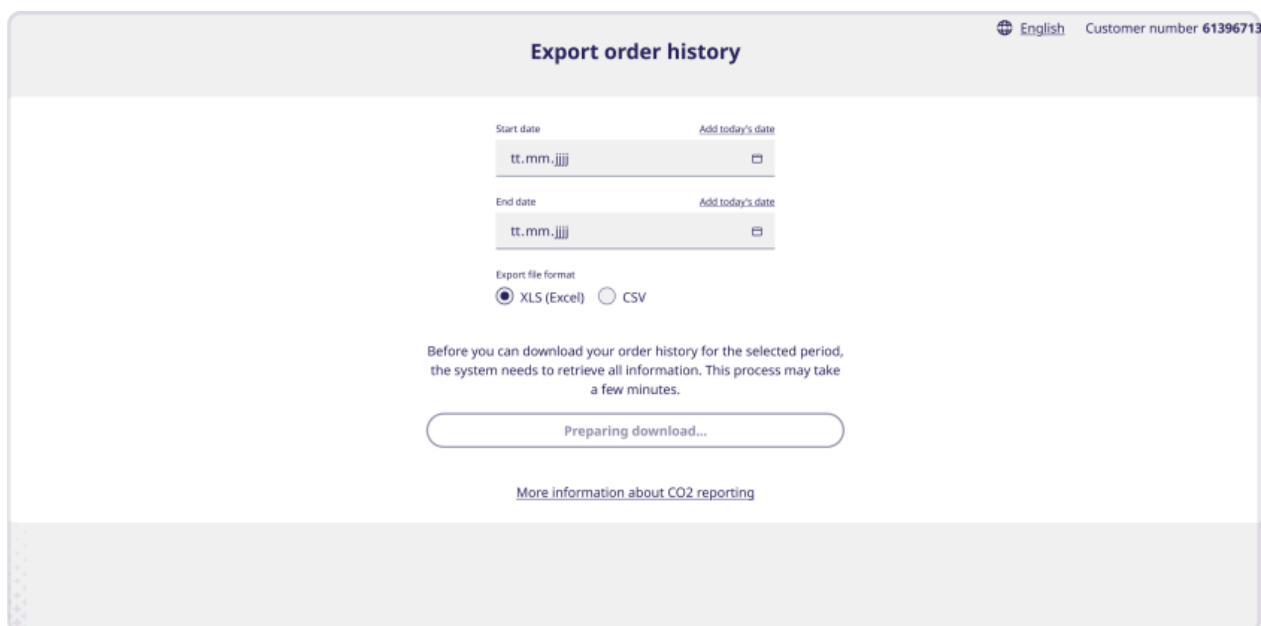
Rendelések				
<input type="text"/>	Rendelésarchívum exportálása  Új: bővített jelentés 			
Rendelési szám	Dátum	Összesen	Megrendelő	A rendelés legna
▶ 92361802	2025.09.18.	HUF 20,54*	-	CF10 QUADERN
▶ 92104954	2025.07.29.	HUF 20,84*	-	CF10 MAXI ONE
▶ 92098896	2025.07.28.	HUF 144,46*	-	3M VISITOR Ove

A rendszer átirányítja a Unite bejelentkezési képernyőjére (a felület angol nyelvű). Jelentkezzen be a felhasználónevével és a jelszavával. [Közvetlenül is követheti ezt a hivatkozást](#), és bejelentkezhet.



Állítsa be a kívánt időszakot, és válasszon fájlformátumot (Excel vagy CSV), és kattintson a Preparing download (Letöltés előkészítése) gombra.

Ha a letöltés előkészítése befejeződik, felül megjelenik egy megerősítő üzenet, és az alul megjelenő Download order history (Rendelési előzmények letöltése) gombra kattintva letöltheti a jelentést.



A bővített jelentés alapján történő adatelemzésről részletesen is olvashat a Rendelések elemzése a bővített rendelési jelentés alapján című támogatási cikkben.

Figyelem: A bővített rendelési jelentések letöltési felülete jelenleg csak angol és német nyelven áll rendelkezésre.

A Rendelésarchívummal kapcsolatos jogosultságok kiosztása

Webes felület

A [Felhasználókezelés](#) lapon különféle jogokat adhat a felhasználóknak.

Részletes információ a jogok hozzárendeléséről

A kívánt felhasználó beállításában kattintson a Jogok fülre, és jelölje be azokat a vonatkozó jogokat, amelyeket ki szeretne osztani az illetőnek: központi áruátvétel könyvelése, illetve hozzáférés a rendelési és/vagy a szolgáltatásidj-

adatokhoz a rendelési előzményekről szóló jelentésekben. Ha elkészült, kattintson a Mentés gombra.

The screenshot shows the 'Unite' web application interface. At the top, there is a navigation bar with the 'Unite' logo and 'Az Ön logója logo'. Below this is a search bar with 'Termék, cikkszám, EAN-kód' and a 'Keresés' button. The user is logged in as 'Teszt Piroska' from 'Magyarország Magyar', with a shopping cart showing 'Kosár HUF 0,00'. The main content area is titled 'Fiók' and 'Felhasználókezelés'. A breadcrumb trail shows 'Profil' > 'Unite Network' > 'Nézetkezelés' > 'Beállítások' > 'Címek' > 'Felhasználókezelés'. The user profile 'Teszt Piroska' (piroska.teszt@abceg.hu) is shown on the left. The 'Jogok' (Permissions) tab is active, showing a list of permissions with checkboxes: 'Szállítási címek létrehozása' (checked), 'Költséghelyek kezelése' (unchecked), 'Költségtípusok kezelése' (unchecked), 'Felhasználók hozzáadása' (unchecked), 'Központi áruátvétel könyvelése' (unchecked), 'Hozzáférés az összes rendelés adataihoz a megrendelési jelentésekben' (checked), and 'Hozzáférés a szolgáltatásidj-adatokhoz a megrendelési jelentésekben' (checked). 'Mentés' and 'Visszaállítás' buttons are at the bottom.

PunchOut-környezet

Küldjön e-mailt a service.hu@unite.eu címre az ügyfélszámával és annak a felhasználónak az e-mail-címével, akinek jogosultságokat szeretne adni, és ügyfélszolgálatunk részletesen informálja a további teendőkről.