

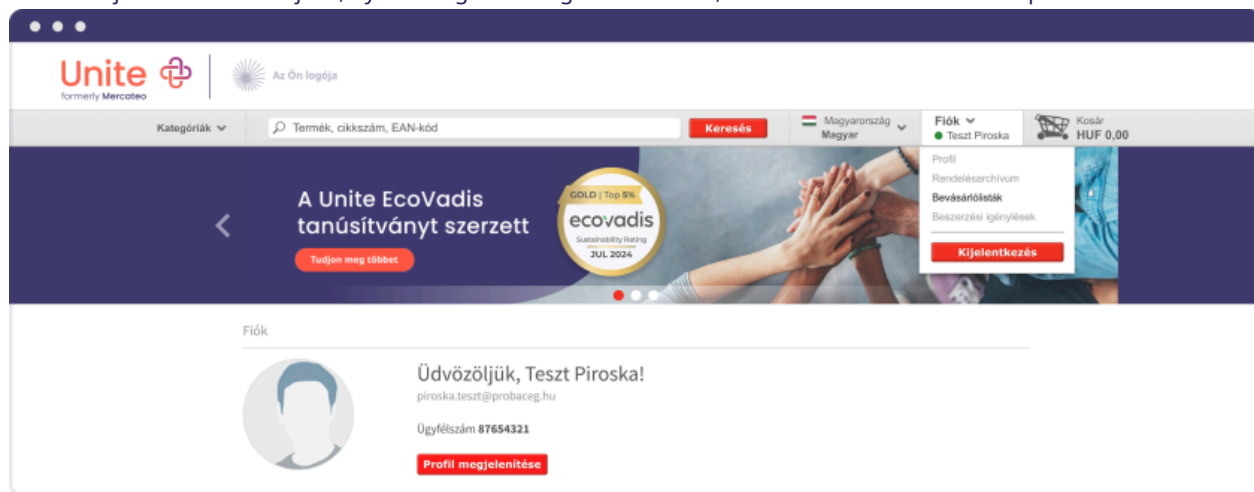
Bevásárlólisták

A bevásárlólistákon összegyűjtheti azokat a termékeket, amelyeket előnyben részesít, kedvel, illetve gyakran vásárol. Ön és a beszerzési hierarchiában Ön alá tartozó beszerzési igénylők értékes időt takaríthatnak meg, mivel ezeken a listákon egy helyen tárolhatják az előre kiválasztott termékeket, így nem kell újra és újra megkeresniük őket. Bevásárlólistái mindig naprakészek lesznek, mivel valós időben frissülnek, ha a termékek ára vagy elérhetősége változik.

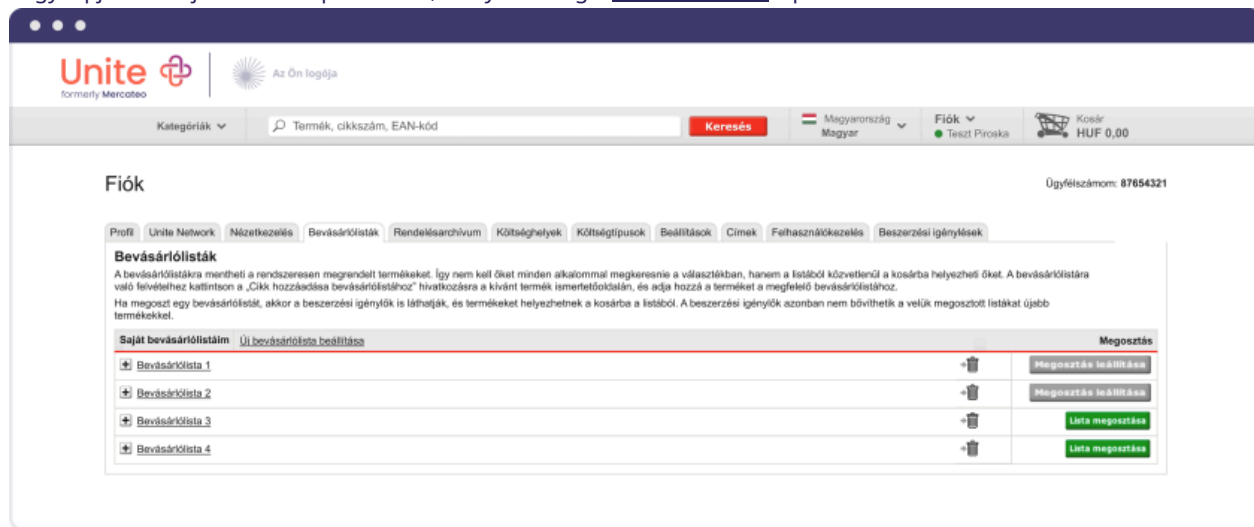
A bevásárlólisták elérése

Webes felület

Miután bejelentkezett a fiókjába, nyissa meg a Fiók legördülő menüt, és válassza a Bevásárlólisták parancsot.



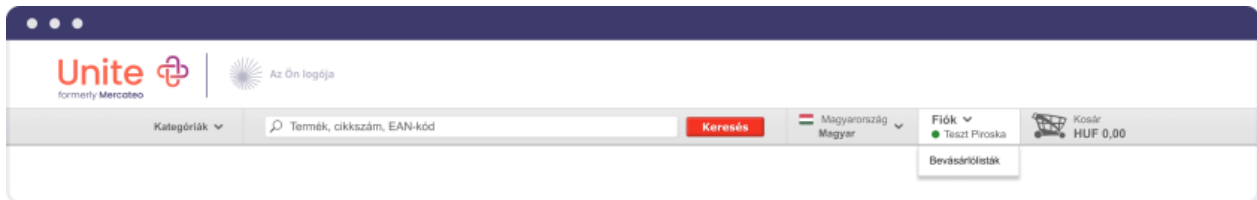
Vagy lépjen a fiókjába a Profil parancsral, és nyissa meg a [Bevásárlólisták](#) lapot.



PunchOut-környezet

PunchOut-környezetben a bevásárlólisták aktiválásához egy speciális paramétert kell létrehozni és átvinni az OCI-konfiguráció részeként. A fiók adminisztrátora ezután a webes felületen keresztül férhet hozzá a bevásárlólistákhoz.

Ha Ön beszerzési igénylő, akkor a fiókjába belépve, a legördülő menüre kattintva érheti el a Bevásárlólisták funkciót.



A funkció aktiválásához vegye fel a kapcsolatot a kijelölt Unite-kapcsolattartójával.

Bevásárlólisták létrehozása és használata

Új bevásárlólista létrehozásához kattintson az Új bevásárlólista beállítása hivatkozásra, adja meg a lista nevét és leírását, és kattintson a Mentés gombra.

* Kötelezően kitöltendő mezők

Új bevásárlólista beállítása

Bevásárlólista neve:

Leírás:

Megszakítás **Mentés**

Termék hozzáadása egy bevásárlólistához

Keresse meg a kívánt árucikket vagy terméket.

[Részletes információ a keresésről a Unite-on](#)

Miután az árucikkre kattintott, a termékismertető oldal Cikk hozzáadása bevásárlólistához hivatkozására kattintva hozzáadhatja az adott árucikket egy bevásárlólistához.

Mennyiség: db **Kosárba helyezés**

Ajánlatok (1)	Szállítási idő	Raktárkészlet	Szállítás nettó	Sávós ár	Nettó ár
Raktár 1289	<u>25 munkanap</u>	nincs adat	ingyenes	kezdő: HUF 424 447,00*	HUF 446 416,00*

OK

Vissza az áttekintéshez

[Cikk megosztása](#) **Cikk hozzáadása bevásárlólistához**

Árak: Raktár 1289			
Rendelési mennyiség	Nettó	Bruttó	Egység
1 db	HUF 446 416,00*	HUF 566 948,00	/db

Válassza ki azt a bevásárlólistát, amelyikhez hozzá szeretné adni az árucikket, és kattintson a Mentés gombra.

Ezen az oldalon új bevásárlólistát is létrehozhat. Ehhez kattintson az Új bevásárlólista beállítása gombra, és kövesse a fent leírt lépéseket.

Árucikk vásárlása bevásárlólistáról

Kattintson a + ikonra a mellett a bevásárlólista mellett, amelyről vásárolni szeretne. Ezzel kibonthatja a listát, és megtekintheti a rajta szereplő összes mentett terméket.

A bevásárlólistán szereplő termékek automatikusan előre ki lesznek választva. Kattintson a Kiválasztott cikkek kosárba helyezése gombra a jobb felső sarokban, és [lépjön tovább a megrendeléshez](#).

Ha csak bizonyos árucikkeket szeretne megvásárolni a listáról, törölje a jelet a jelölőnégyzetből azok mellett a termékek mellett, amelyekre nincs szüksége, majd kattintson a Kiválasztott cikkek kosárba helyezése gombra a jobb felső sarokban. A kívánt cikkeket egyenként is hozzáadhatja a kosárhoz a mellettük lévő Kosár ikon használatával.

Bevásárlólisták törlése

A [Bevásárlólisták](#) lapon kattintson a Kuka ikonra a törlendő bevásárlólista mellett. Ez a művelet azonnal törli az érintett listát.

Saját bevásárlólistáim		Új bevásárlólista beállítás		Megosztás	
+ Bevásárlólista 1				Megosztás leállítása	
+ Bevásárlólista 2				Megosztás leállítása	
+ Bevásárlólista 3				Lista megosztása	
+ Bevásárlólista 4				Lista megosztása	

Bevásárlólisták megosztása

A [Bevásárlólisták](#) lapon kattintson a Lista megosztása gombra a megosztandó bevásárlólista mellett.

Saját bevásárlólistáim		Új bevásárlólista beállítás		Megosztás	
+ Bevásárlólista 1				Megosztás leállítása	
+ Bevásárlólista 2				Megosztás leállítása	
+ Bevásárlólista 3				Lista megosztása	
+ Bevásárlólista 4				Lista megosztása	

A beszerzési hierarchiában Ön alatt álló összes beszerzési igénylő láthatja a megosztott listát a saját bevásárlólistái között, és kiválaszthatja, illetve a kosarába helyezheti a kívánt árucikkeket a megosztott listáról.

A beszerzési igénylők azonban nem szerkeszthetik és nem törölhetik a velük megosztott listákat.

Egy bevásárlólista megosztásának leállításához kattintson a Megosztás leállítása gombra az érintett lista mellett.

Saját bevásárlólistáim		Új bevásárlólista beállítás		Megosztás	
+ Bevásárlólista 1				Megosztás leállítása	
+ Bevásárlólista 2				Megosztás leállítása	
+ Bevásárlólista 3				Lista megosztása	
+ Bevásárlólista 4				Lista megosztása	