

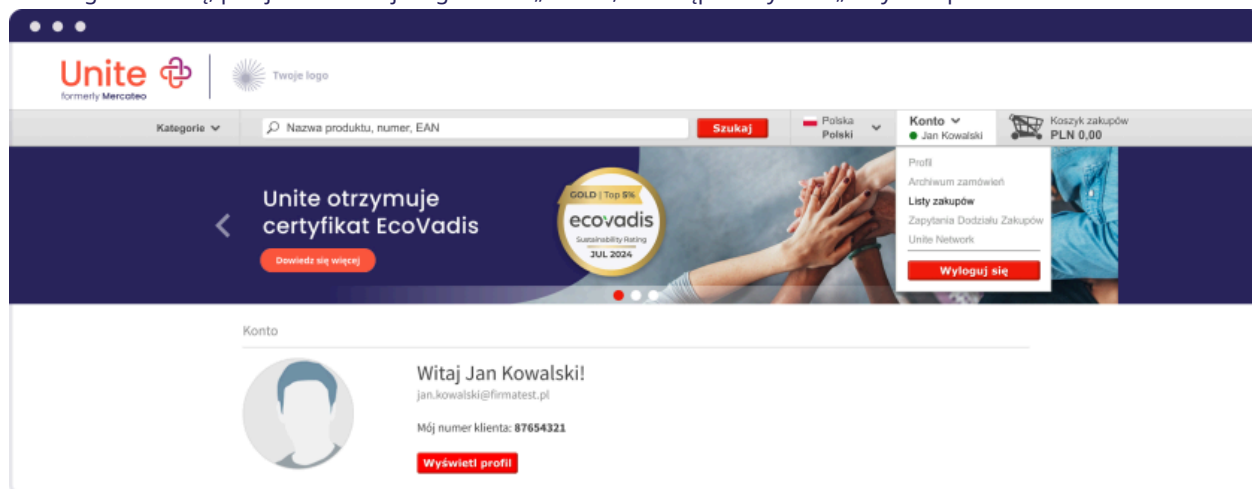
Listy zakupów

Listy zakupów zawierają preferowane, ulubione lub regularnie kupowane produkty. Użytkownicy oszczędzają czas, ponieważ mogą zapisywać wstępnie wybrane pozycje na swoich listach w jednym miejscu, zamiast każdorazowo rozpoczynać nowe wyszukiwanie. Twoja lista zakupów pozostaje aktualna, nawet jeśli ceny lub dostępność produktów zmieniają się w czasie rzeczywistym.

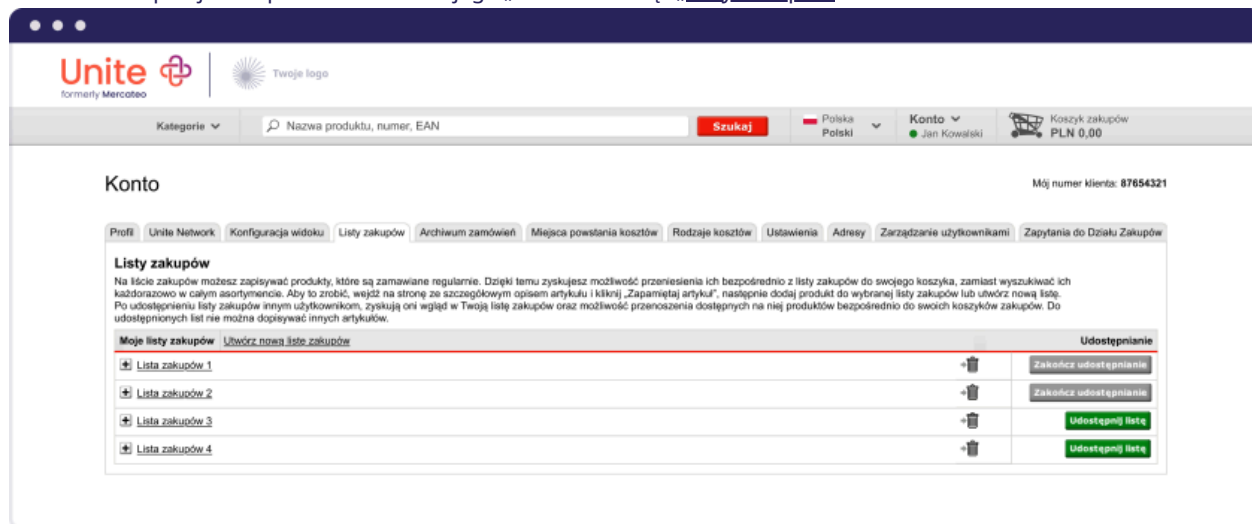
Dostęp do listy zakupów

Dostęp przez przeglądarkę

Po zalogowaniu się, przejdź do rozwijanego menu „Konto”, a następnie wybierz „Listy zakupów”.



Możesz także przejść bezpośrednio do swojego „Konta” i kliknąć „Listy zakupów”.



Połączenie PunchOut

Aby aktywować listy zakupów korzystając z połączenia PunchOut, należy utworzyć określony parametr i przesłać go w ramach konfiguracji OCI. Administrator konta może następnie uzyskać dostęp do list zakupów przez przeglądarkę.

Użytkownicy mogą uzyskać dostęp do list zakupów, klikając menu rozwijane „Konto”.



Jeśli chcesz aktywować tę funkcję, skontaktuj się ze swoim przedstawicielem Unite.

Jak tworzyć i korzystać z list zakupów

Aby utworzyć nową listę zakupów, kliknij „Utwórz nową listę zakupów”, wprowadź nazwę i opis, a następnie kliknij „Zapisz”.

★ Pola obowiązkowe

Utwórz nową listę zakupów

Nazwa listy zakupów: ★

Opis:

Jak dodać produkt do listy zakupów

Wyszukaj i kliknij na produkt, który chcesz kupić.

[Przeczytaj więcej o wyszukiwaniu produktów w Unite](#)

Po kliknięciu na produkt możesz dodać go do zapisanej listy zakupów, klikając przycisk „Dodaj do listy zakupów” po prawej stronie.

Liczba: szt.

Oferty (3)	Czas dostawy	Stan magazynu	Wysyłka	Cena ruchoma	Cena jednostkowa
Magazyn 772PR	5 dni	2	PLN 5,00*	od PLN 6 016,33*	PLN 6 272,49*
Magazyn 2005	8 dni	brak danych	Dostawa bezpłatna	od PLN 6 099,45*	PLN 6 363,33*
Magazyn 5W38U	100 dni	brak danych	Dostawa bezpłatna	od PLN 7 590,86*	PLN 7 905,21*

Wybierz listę zakupów, do której chcesz dodać produkt i kliknij „Zapisz”.

Unite formerly Mercoteo

Kategorie Szukaj Polska Polski Konto Jan Kowalski Koszyk zakupów PLN 0,00

Dodaj artykuł do listy zakupów

Artykuł	Katalog	Nr art.	Cena	Liczba
KYOCERA ECOSYS FS-1325MFP Laser A4 1800 x 600 DPI 25 stron/min	Magazyn 772PR	CIPLB-17345799	*PLN 1 633,69 PLN 2 009,44	<input type="text" value="1"/> szt.

Do której listy zakupów załączyć ten produkt?

Lista zakupów 1

Lista zakupów 2

Lista zakupów 3

Lista zakupów 4

Zapisz Anuluj

Możesz również utworzyć nową listę zakupów, wybierając przycisk „Utwórz nową listę zakupów” i postępując zgodnie z opisanym powyżej procesem.

Jak kupić produkt z listy zakupów

Kliknij znak plus obok listy zakupów, z której chcesz dokonać zakupów, i rozwiń ją, aby wyświetlić wszystkie zapisane pozycje.

Moje listy zakupów Utwórz nową listę zakupów

+ Lista zakupów 1

+ Lista zakupów 2

Produkty z listy zakupów zostaną automatycznie wstępnie wybrane. Kliknij „Włóż wybrane artykuły do koszyka zakupów” w prawym górnym rogu i [przejdź do procesu realizacji zamówienia](#).

Jeśli chcesz kupić tylko niektóre produkty, odznacz te, których nie potrzebujesz, a następnie kliknij przycisk koszyka obok produktu, który chcesz kupić.

Unite formerly Mercoteo

Kategorie Szukaj Polska Polski Konto Jan Kowalski Koszyk zakupów PLN 0,00

Konto Mój numer klienta: 87654321

Profil Unite Network Konfiguracja widoku **Listy zakupów** Archiwum zamówień Miejsca powstania kosztów Rodzaje kosztów Ustawienia Adresy Zarządzanie użytkownikami Zapytania do Działu Zakupów

Listy zakupów

Na liście zakupów możesz zapisywać produkty, które są zamawiane regularnie. Dzięki temu zyskujesz możliwość przeniesienia ich bezpośrednio z listy zakupów do swojego koszyka, zamiast wyszukiwać ich każdorazowo w całym asortymencie. Aby to zrobić, wejdź na stronę ze szczegółowym opisem artykułu i kliknij „Zapamiętaj artykuł”, następnie dodaj produkt do wybranej listy zakupów lub utwórz nową listę. Po udostępnieniu listy zakupów innym użytkownikom, zyskują oni dostęp do Twojej listy zakupów oraz możliwość przeniesienia dostępnych na niej produktów bezpośrednio do swoich koszyków zakupów. Do udostępnionych list nie można dopisywać innych artykułów.

Moje listy zakupów Utwórz nową listę zakupów Udostępnianie

<input type="checkbox"/>	Lista zakupów 1	<input type="checkbox"/>	Zakończ udostępnianie
<input type="checkbox"/>	Lista zakupów 2	<input type="checkbox"/>	Udostępnij listę
<input type="checkbox"/>	Jabra Headset 28699-999-899 / EV265F4 czarny	N. Art.: CFYXG-48083	PLN 430,67* PLN 529,97
<input checked="" type="checkbox"/>	KYOCERA ECOSYS FS-1325MFP Laser A4 1800 x 600 DPI 25 stron/min	N. Art.: CFYXG-3111	*PLN 1 633,69 PLN 2 009,44
<input type="checkbox"/>	esca TCHIBO, PROFESSIONALE CAFFÈ CREMA 100 % ARABICA, ziarnista, 1000 g	N. Art.: 171-ZUJDY177	*PLN 67,31 PLN 82,79

Jak usunąć listy zakupów

W zakładce „Listy zakupów” kliknij przycisk kosza obok listy, którą chcesz usunąć. Lista zostanie usunięta.

Moje listy zakupów Utwórz nową listę zakupów Udostępnianie

+ Lista zakupów 1

+ Lista zakupów 2

+ Lista zakupów 3

+ Lista zakupów 4

Zakończ udostępnianie

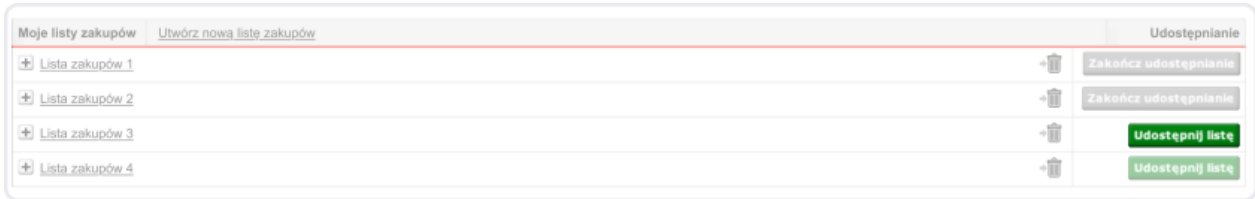
Zakończ udostępnianie

Udostępnij listę

Udostępnij listę

Jak udostępniać listy zakupów

W zakładce „Listy zakupów” kliknij przycisk „Udostępnij listę” obok listy, którą chcesz udostępnić.



Wszyscy użytkownicy znajdujący się poniżej Ciebie w hierarchii zakupów mogą zobaczyć udostępnioną listę w swoich własnych listach zakupów i wybrać produkty z udostępnionej listy, a następnie dodać je do swoich koszyków.

Jednakże listy udostępnione nie mogą być edytowane ani usuwane przez te osoby.

Aby przestać udostępniać listy zakupów, kliknij przycisk „Zakończ udostępnianie” obok wybranej listy zakupów.

