Katalogspezifikationen CSV-Format 1.0

Dieser Leitfaden richtet sich an Lieferanten, die das CSV-Format 1.0 verwenden. Er beschreibt alle Katalogfelder mit ihren Funktionen, Anforderungen und technischen Spezifikationen.

> **Hinweis:** Es gibt eine neue Katalogvorlage: CSV 2.0. Sie nutzen CSV 1.0, wenn Ihre Vorlage aus den beiden Excel-Dateien **products_katalogid_deu.xlsx** und **categories_katalogid_deu.xlsx** besteht. Bestehende Kataloge im CSV-Format 1.0 können Sie weiterhin pflegen. Für neue Kataloge empfehlen wir CSV 2.0. Für die Umstellung eines bestehenden Katalogs wenden Sie sich an support@unite.eu. Weitere Informationen finden Sie im Artikel So erstellen Sie einen Katalog.

Erfassen Sie jeden Artikel in einer eigenen Zeile der Excel-Vorlage **products_katalogID_deu.xlsx**. Die Katalogfelder entsprechen den Spalten in der Vorlage. Wie Sie die Vorlage herunterladen und nutzen, erfahren Sie im Artikel So erstellen Sie einen Katalog: CSV-Format 1.0.

Im zweiten Tabellenblatt finden Sie Beispieldaten zur Orientierung.

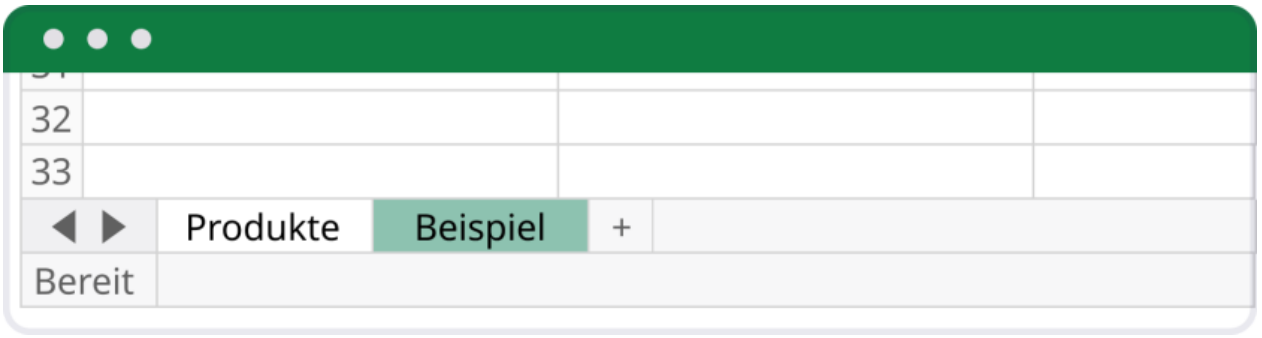

> **Hinweis:** Fehlerhafte oder unvollständige Katalogfelder können die Veröffentlichung Ihres Katalogs verhindern.

Pflichtfelder

Pflichtfelder erfüllen gesetzliche Anforderungen (z. B. Energieverbrauchskennzeichnung, Gefahrstoffkennzeichnung) und erhöhen die Sichtbarkeit Ihrer Produkte.

In der Excel-Vorlage sind Pflichtfelder farbig hervorgehoben:

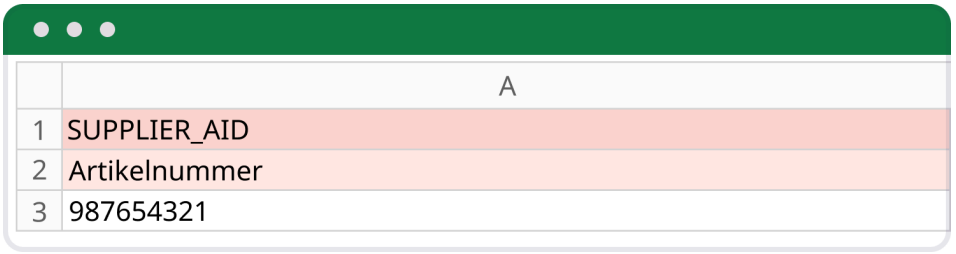

	A
1	SUPPLIER_AID
2	Artikelnummer
3	987654321

Pflichtfeld – muss ausgefüllt werden

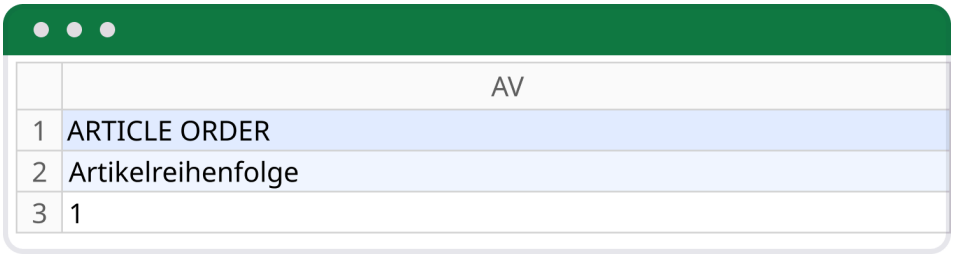

	AV
1	ARTICLE ORDER
2	Artikelreihenfolge
3	1

Optionales Feld – kann ausgefüllt werden

In den folgenden Abschnitten finden Sie Hinweise zu den Katalogfeldern. Die Reihenfolge entspricht der Spaltenanordnung in der Excel-Vorlage.

Artikeldetails

Grundlegende Felder zur Identifikation und Beschreibung Ihrer Artikel – die Basis für eine erfolgreiche Veröffentlichung im Katalog.

SUPPLIER_AID (Pflichtfeld)

Ihre interne, eindeutige Artikelnummer.

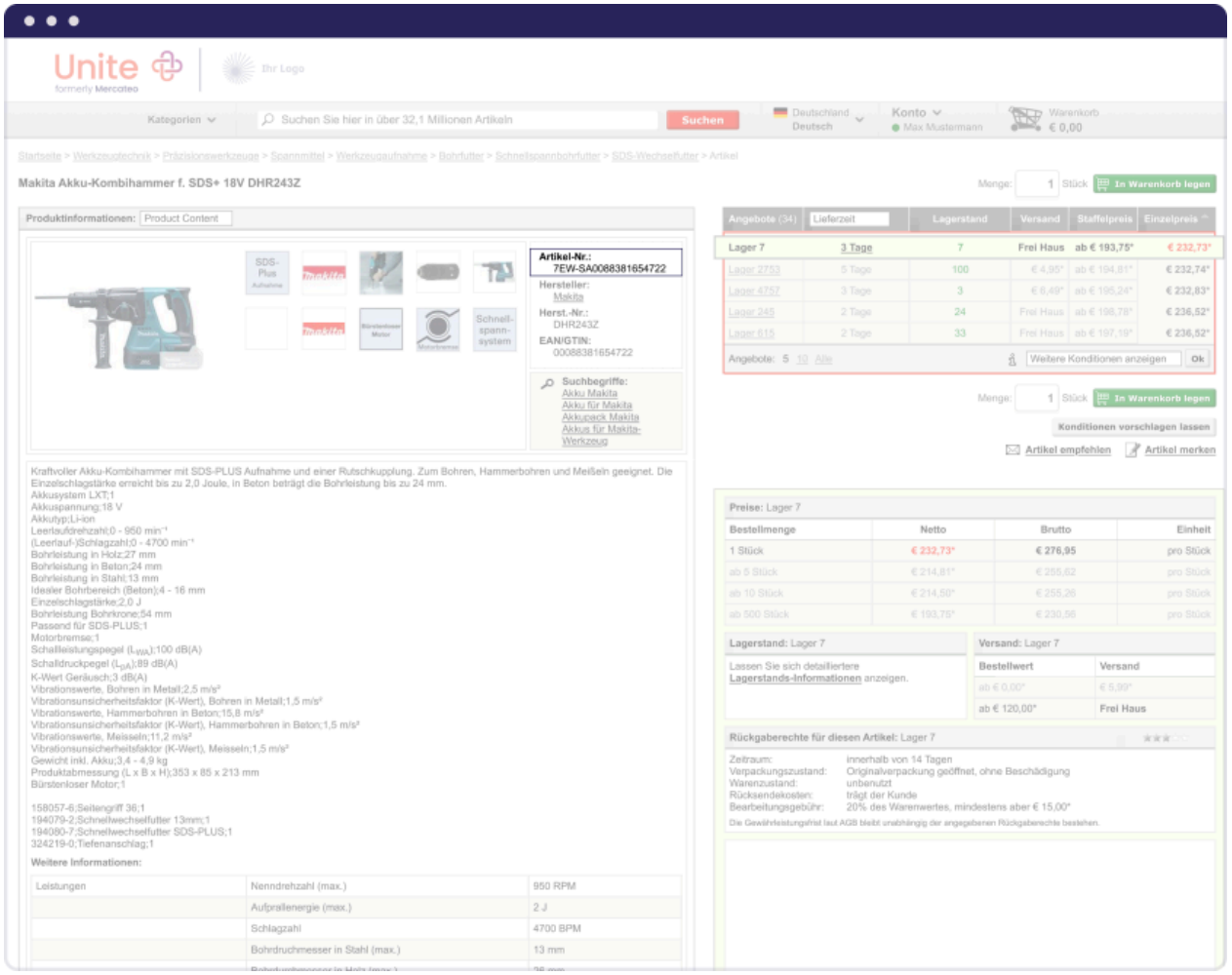

.

Katalogfeld	Beispielwert	Erläuterung
SUPPLIER_AID	987654321	Artikelnummer

Technische Spezifikationen:

- Maximale Länge: 29 Zeichen
- Keine Umlaute (ä, ö, ü)
- Keine Sonderzeichen
- Jede Artikelnummer darf nur einmal vorkommen. Varianten benötigen jeweils eine eigene Artikelnummer.



	A	B
1	SUPPLIER_AID	EAN
2	Artikelnummer	EAN-/GTIN-Code
3	987654321	

EAN-/GTIN (Pflichtfeld)

International standardisierter Produktidentifikator (vergeben z. B. von GS1). Jeder Artikel benötigt eine gültige EAN oder GTIN – sie darf im Katalog nur einmal vorkommen.

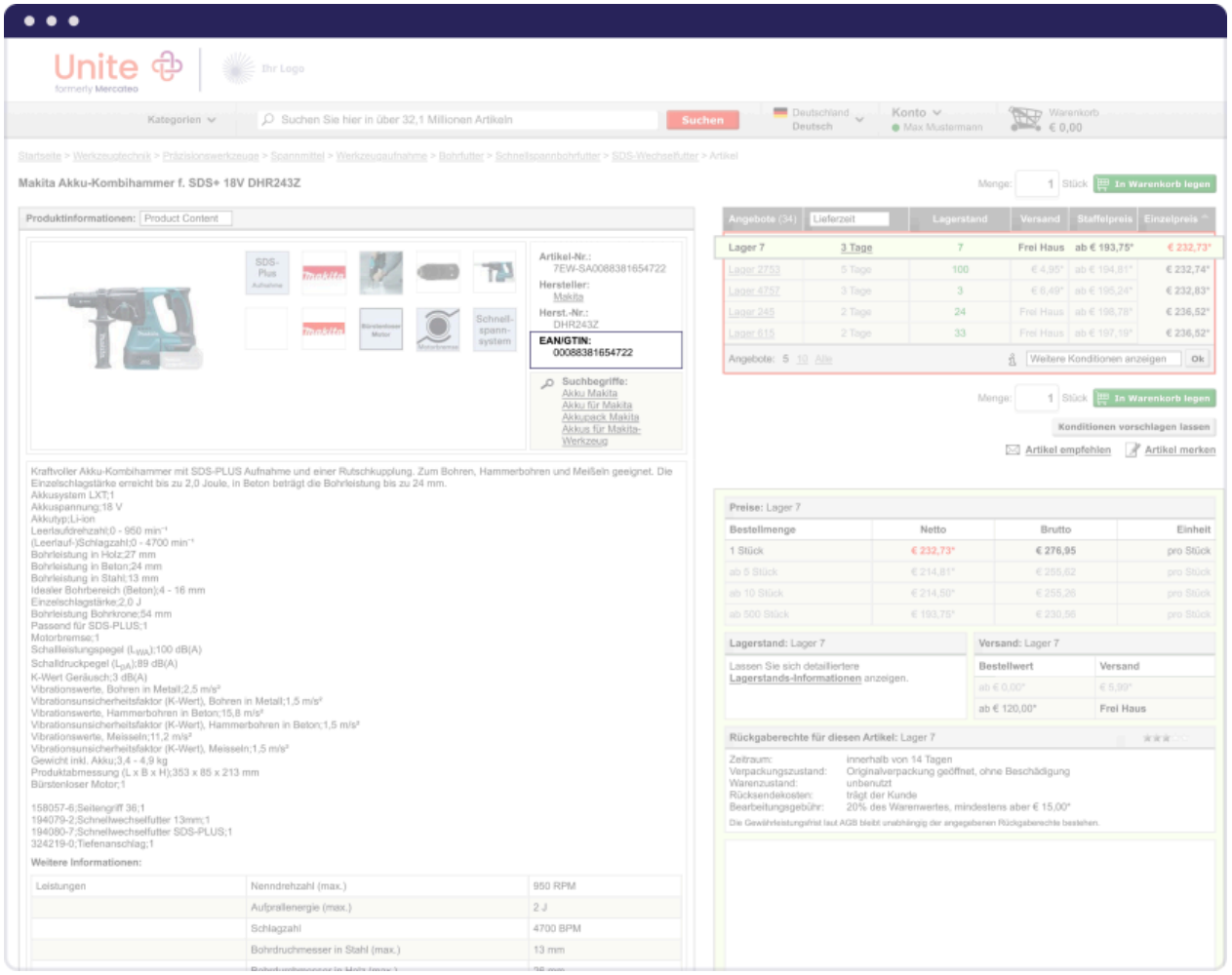

Technische Spezifikationen

- numerische Eingabe
- EAN-13: 13 Stellen
- EAN-8: 8 Stellen (nur für Produkte, die ursprünglich unter EAN-8 registriert wurden)
- GTIN-14: 14 Stellen
- Ausschließlich geprüfte EAN- oder GTIN-Werte
- Keine Platzhalterwerte (z. B. 000000000000, N/A oder k. A.) und keine Herstellernummern
- Eine 13-stellige EAN wird durch Voranstellen einer führenden Null zur 14-stelligen GTIN. Unite unterstützt beide Formate.
- Jede EAN/GTIN darf nur einmal vorkommen. Varianten benötigen jeweils eine eigene EAN/GTIN.



	B	C
1	EAN	DESCRIPTION_SHORT
2	EAN-/GTIN-Code	Artikelname
3	4046719419418	

Ausnahmen gelten nur, wenn:

- keine EAN oder GTIN vorliegt und Sie stattdessen MANUFACTURER_AID und MANUFACTURER_NAME angeben.
- für bestimmte Artikelgruppen keine EAN/GTIN existiert (z. B. Blumen).

Beispiele

Format	Wert
Gültige EAN	3141725002386
Entsprechende GTIN	03141725002386

DESCRIPTION_SHORT (Pflichtfeld)

Artikelname, der in Suchergebnissen und auf der Produktdetailseite angezeigt wird.

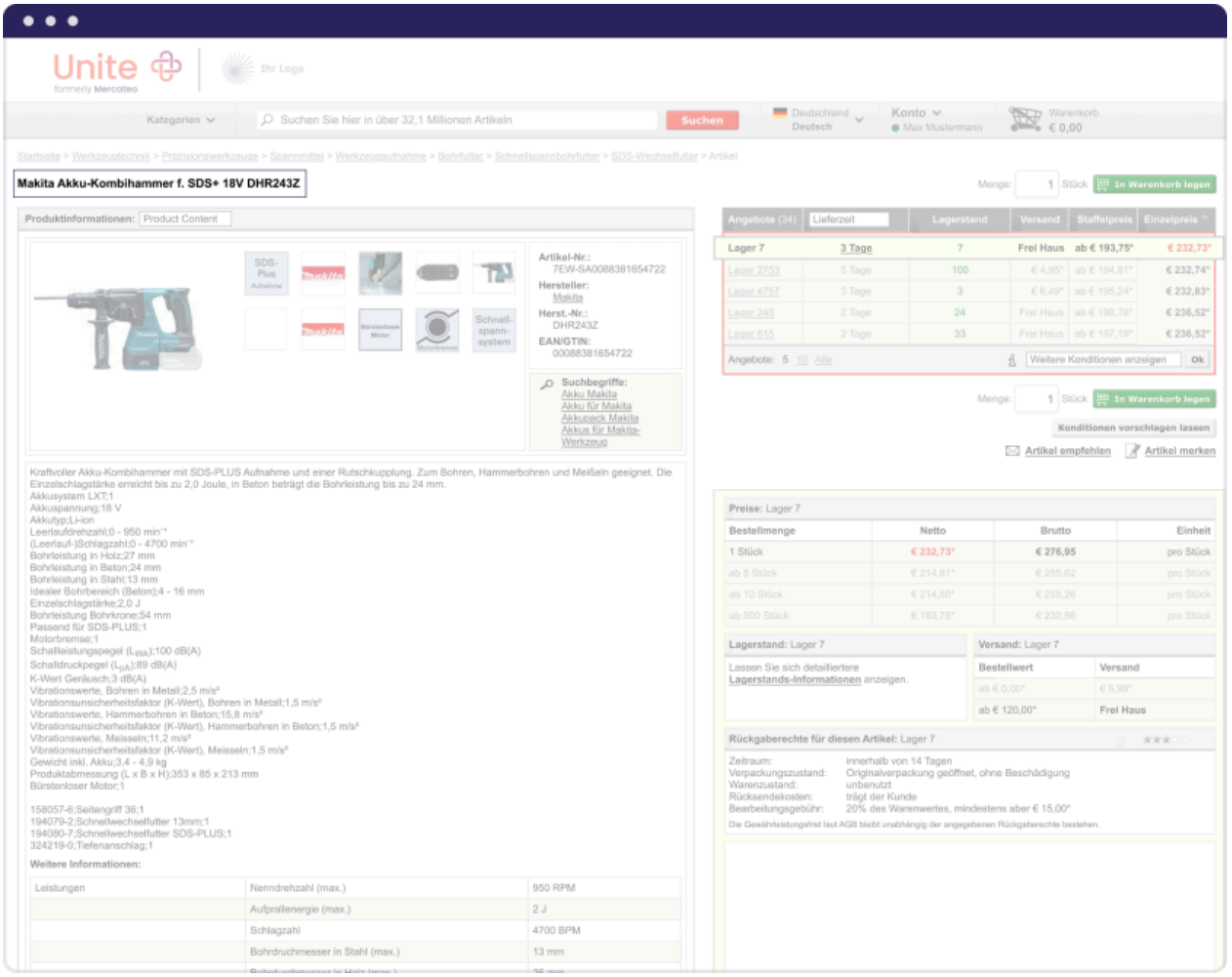

Technische Spezifikationen

- Mindestlänge: 10 Zeichen
- Maximale Länge: 180 Zeichen
- Keine HTML-Formatierungen
- Keine Verpackungsangaben
- Texte in der in der katalogspezifischen Sprache verfassen

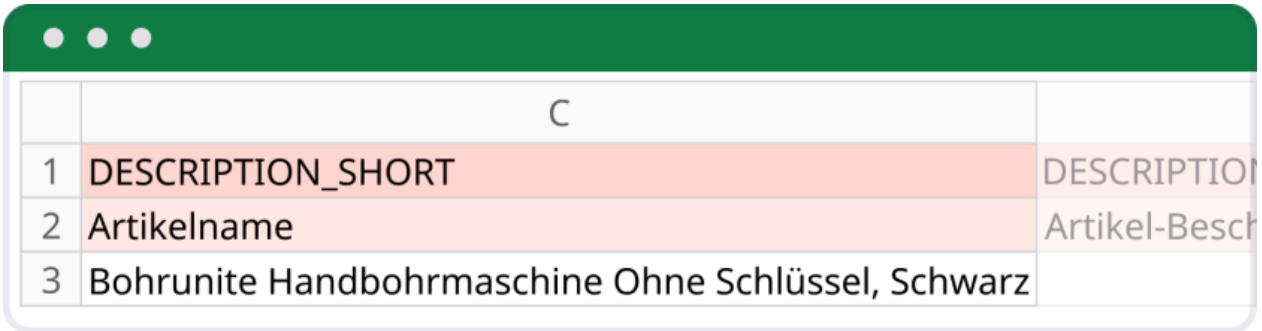

	C	
1	DESCRIPTION_SHORT	DESCRIPTIO
2	Artikelname	Artikel-Besch
3	Bohrunite Handbohrmaschine Ohne Schlüssel, Schwarz	

Inhalt

- Nennen Sie markante Unterscheidungsmerkmale wie Größe, Farbe, Breite oder Material.
- Jeder Artikelname darf nur einmal vorkommen. Varianten benötigen jeweils einen eigenen Artikelnamen.

Beispiel: HP Kopierpapier Copy Paper, A4, 80g, Weiß

DESCRIPTION_LONG (Pflichtfeld)

Detaillierte Artikelbeschreibung mit Eigenschaften wie Farbe, Maßen, Ausführung und Lieferumfang. Wird unterhalb der Produktabbildung auf der Artikeldetailseite angezeigt.

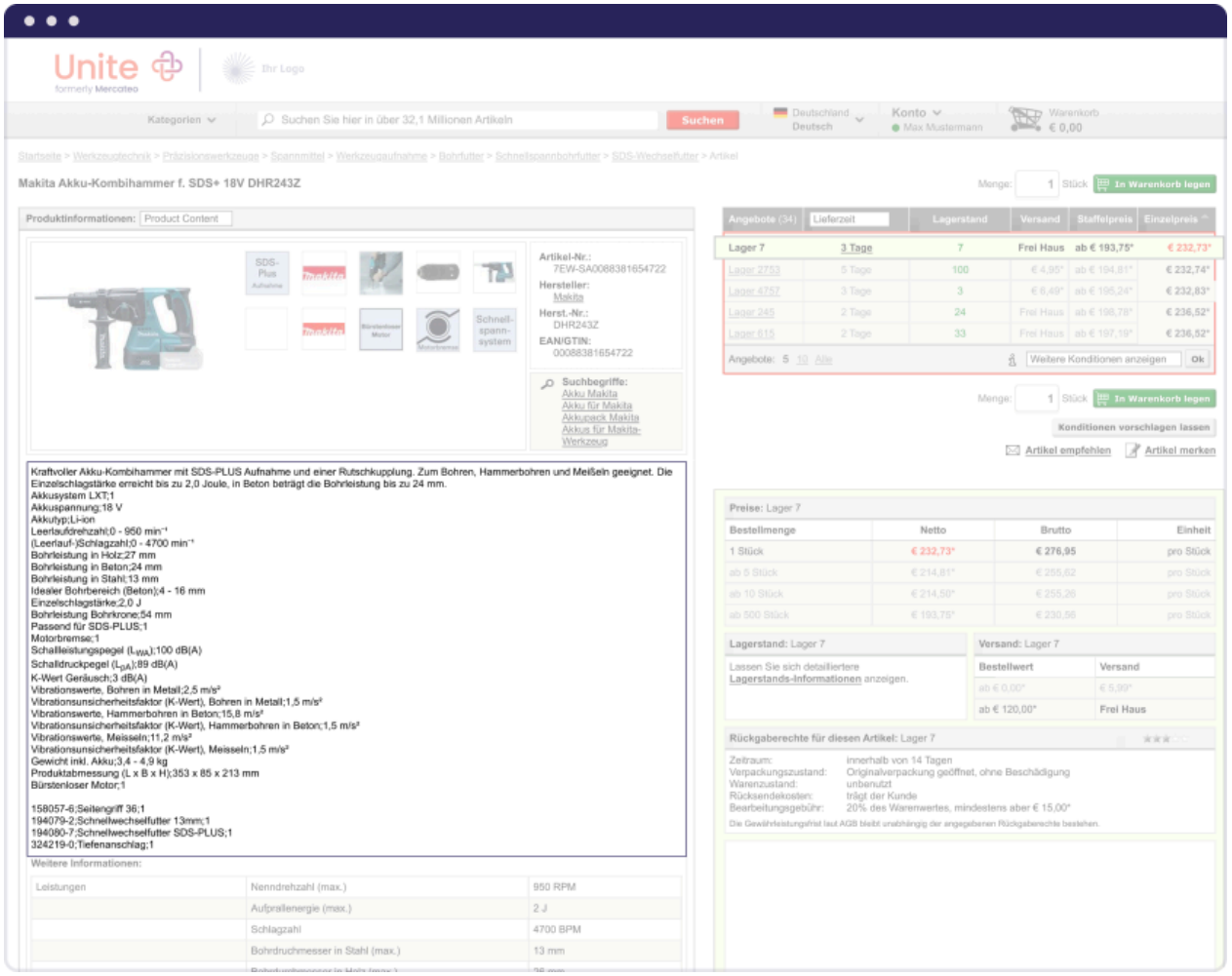

Technische Spezifikationen

- Maximale Länge: 64.000 Zeichen
- Bei HTML-Formatierungen CDATA- oder HTML-Escape-Sequenzen verwenden

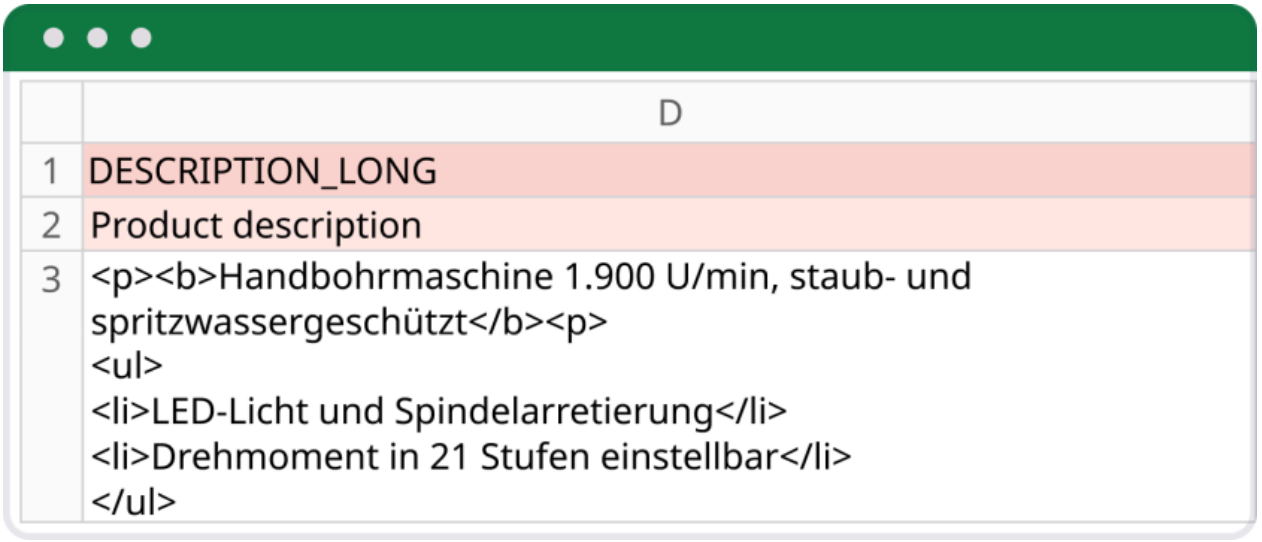

	D
1	DESCRIPTION_LONG
2	Product description
3	Handbohrmaschine 1.900 U/min, staub- und spritzwassergeschützt - LED-Licht und Spindelarretierung - Drehmoment in 21 Stufen einstellbar

Erlaubte HTML-Formatierungen

- Absätze
- Schriftformatierungen: fett, kursiv, unterstrichen
- Zeilenumbrüche
- Listen

Erlaubte HTML-Tags	Funktion
...	Absatz
...	Inhalt wird fett gedruckt dargestellt
...	Inhalt wird kursiv dargestellt
<u> ... </u>	Inhalt wird unterstrichen dargestellt
 	Zeilenumbruch
    	Aufzählungen

Nicht zulässig

- Tabellen
- Externe Links
- Body-Tags
- Schriftfarben und -größen
- Bilder

Inhalt

- Beschreibung in der in der katalogspezifischen Sprache verfassen
- Keine Verpackungsangaben
- Keine Retouren-Informationen
- Angabe gängiger Normen empfohlen (z. B. DIN, ISO)
- Artikel vollständig und verständlich beschreiben
- Korrekte Rechtschreibung und Interpunktion beachten

- Anforderungen der EmpCo an Umwelt- und Nachhaltigkeitsaussagen beachten; weitere Informationen finden Sie auf der Support-Seite zur EU-EmpCo-Richtlinie.

> **Tipp:** Nutzen Sie die zulässigen HTML-Formatierungen und beschreiben Sie Ihre Artikel vollständig und strukturiert. Vermeiden Sie die übermäßige Verwendung von Schlagwörtern – das verbessert die Auffindbarkeit.

MANUFACTURER_AID (Pflichtfeld)

Eindeutige Artikelnummer des Herstellers – kann von Ihrer eigenen Artikelnummer (SUPPLIER_AID) abweichen.

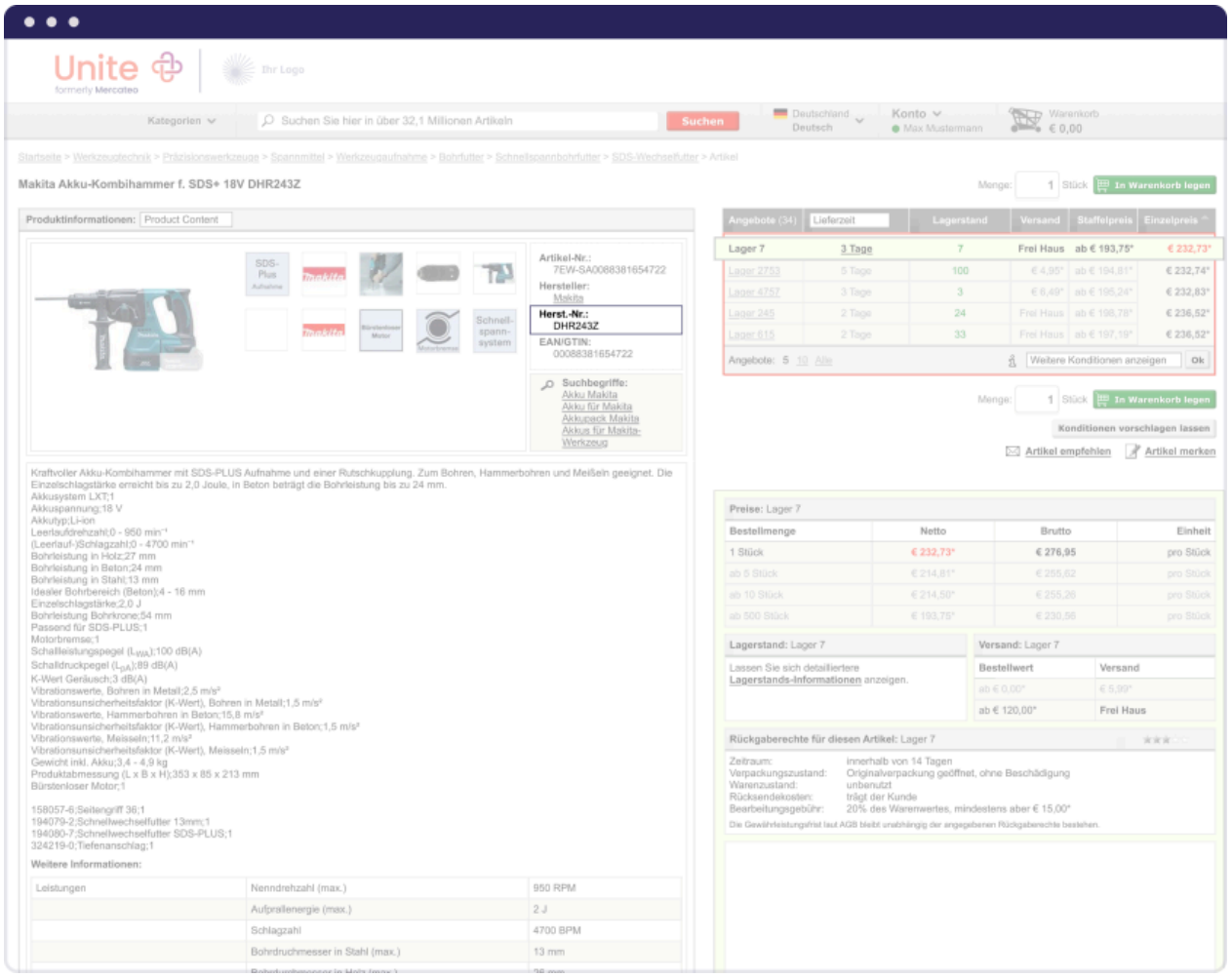

Technische Spezifikationen

- Immer zusammen mit MANUFACTURER_NAME angeben
- Pro Hersteller darf jede Herstellernummer im Katalog nur einmal vorkommen
- Bei Produktvarianten sind unterschiedliche Herstellernummern erforderlich



> **Hinweis:** Fehlt die EAN/GTIN, sind MANUFACTURER_AID und MANUFACTURER_NAME Pflicht.

MANUFACTURER_NAME (Pflichtfeld)

Name des Herstellers.

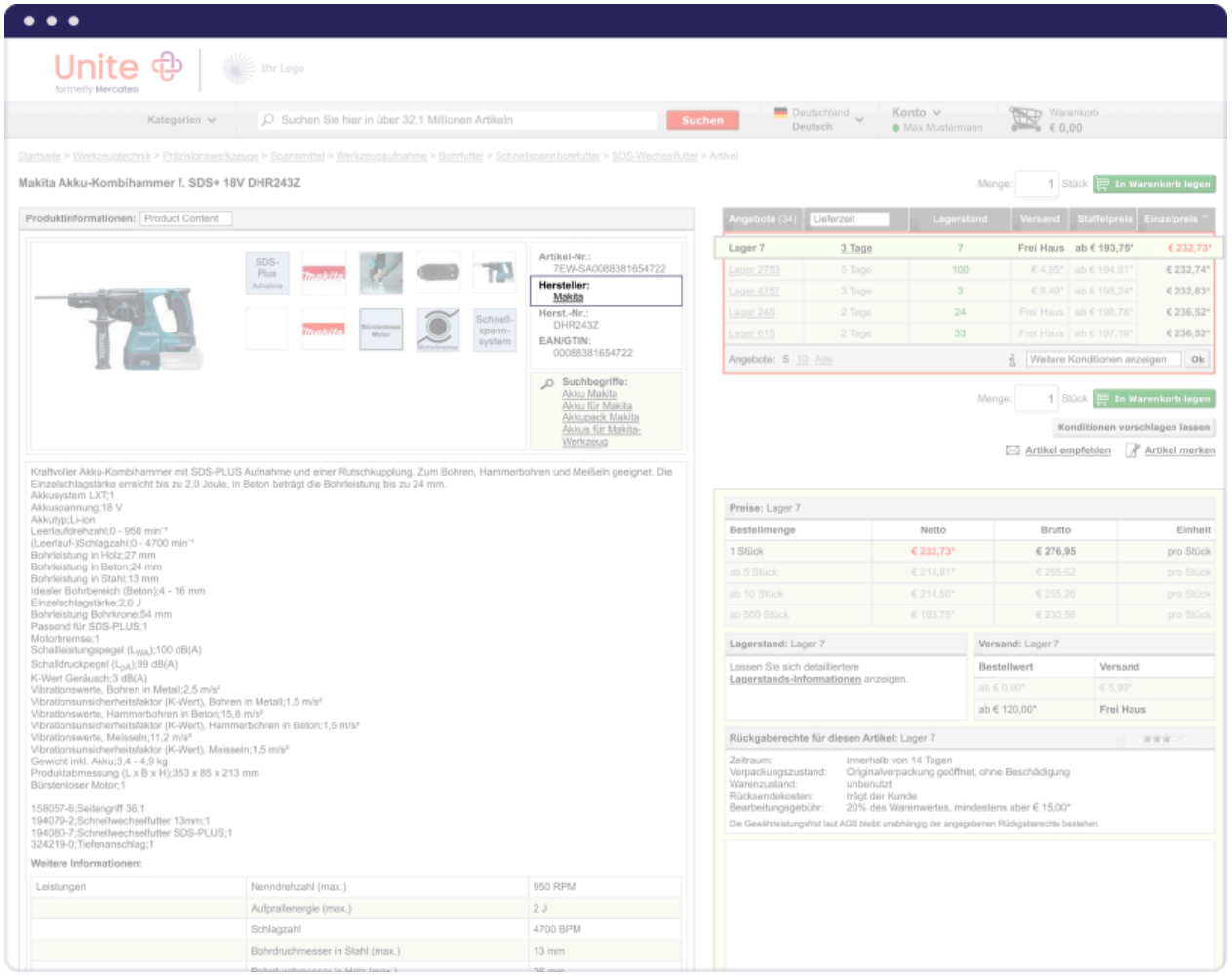

Technische Spezifikationen

- Herstellernamen und Herstellernummer immer zusammen angeben
- Keine Firmierung angeben (z. B. GmbH, AG, GmbH & Co. KG)

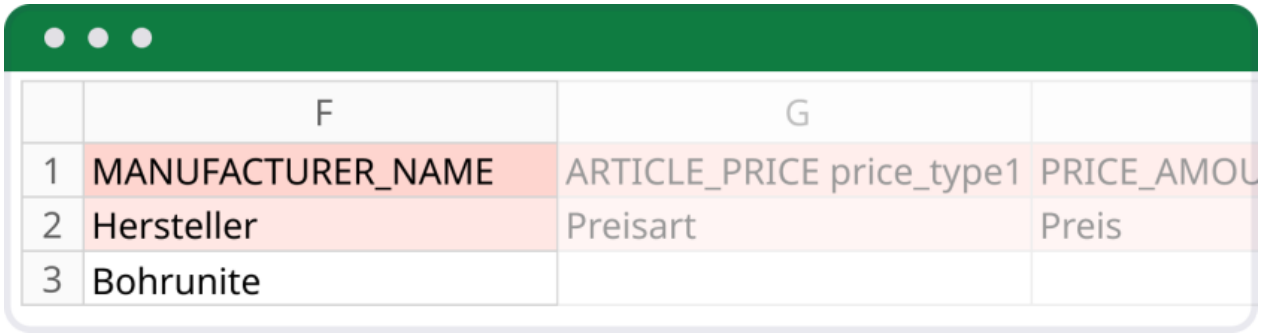

	F	G	
1	MANUFACTURER_NAME	ARTICLE_PRICE price_type1	PRICE_AMOU
2	Hersteller	Preisart	Preis
3	Bohrunite		

> **Hinweis:** Fehlt die EAN/GTIN, sind MANUFACTURER_AID und MANUFACTURER_NAME Pflicht.

Preise und Steuern

Legen Sie Preise, Währung und Steuersätze für Ihre Artikel fest. Welche Preisart Sie verwenden, hängt vom Katalogtyp ab.

ARTICLE_PRICE price_type (Pflichtfeld)

Geben Sie die Preisart an:

- Unite Spotmarket-Katalog (netto EK-Preise): net_list
- BusinessShop: net_list
- Exklusivkatalog: net_customer

Technische Spezifikationen

- PRICE_TYPE1 und PRICE_AMOUNT1 immer zusammen angeben.
- In der Regel werden nur PRICE_TYPE1 und PRICE_AMOUNT1 befüllt.
- PRICE_TYPE2 und PRICE_AMOUNT2 nur befüllen, wenn Sie einen zusätzlichen Preis (z. B. Auktionspreis) übermitteln möchten.

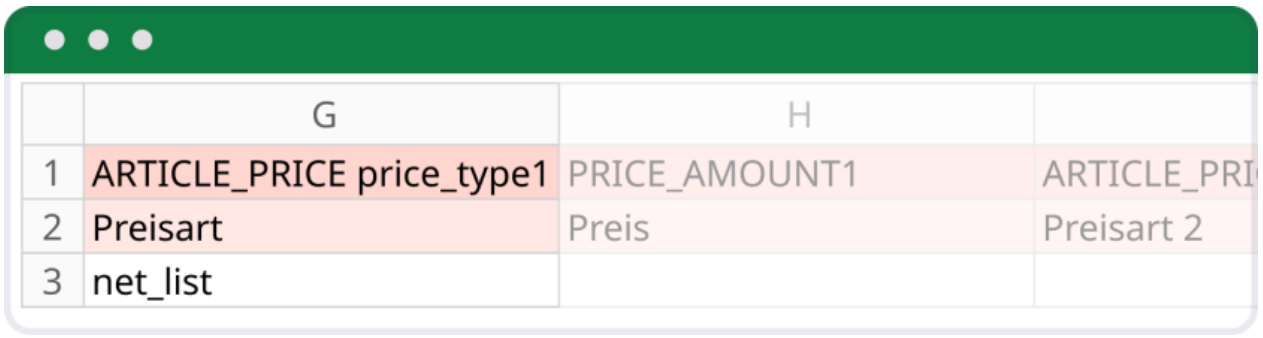

	G	H	
1	ARTICLE_PRICE price_type1	PRICE_AMOUNT1	ARTICLE_PRI
2	Preisart	Preis	Preisart 2
3	net_list		

> **Hinweis:** Die Preisart *net_customer* wird auch für zusätzliche Auktionspreise verwendet. Weitere Informationen finden Sie im Artikel Auktionen.

PRICE_AMOUNT (Pflichtfeld)

Artikelpreis ohne Umsatzsteuer.

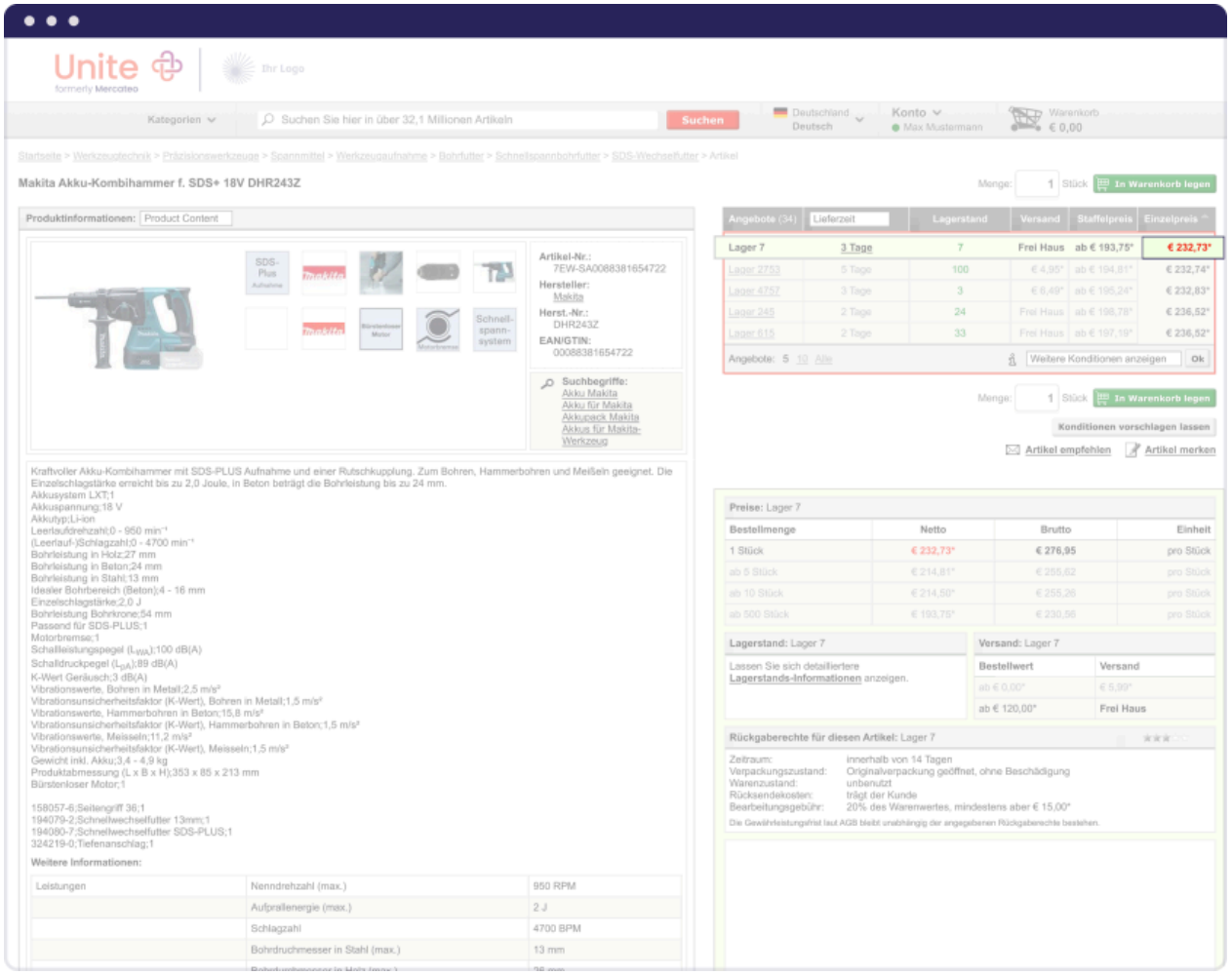

Technische Spezifikationen

- Dezimaltrennzeichen: Komma (,)
- Maximale Nachkommastellen: 2
- Keine Währung, keine Tausendertrennzeichen

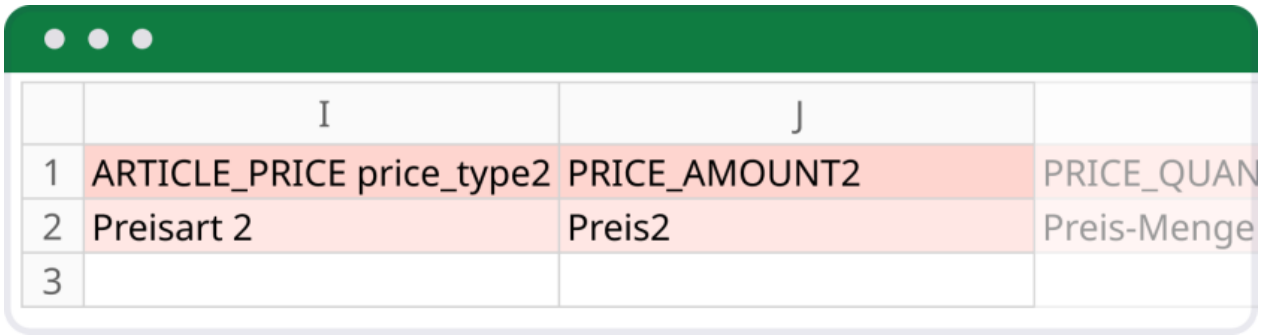

	I	J	
1	ARTICLE_PRICE price_type2	PRICE_AMOUNT2	PRICE_QUAN
2	Preisart 2	Preis2	Preis-Menge
3			

Staffelpreise

- Staffelpreise werden wie Einzelpreise im Feld **PRICE_AMOUNT** hinterlegt.
- Der zugehörige Preistyp wird im Feld **PRICE_TYPE** angegeben.
- Die Zahl vor dem Doppelpunkt gibt die Staffelgrenze an, ab der der Preis gilt.
- Die einzelnen Staffeln werden durch ein Leerzeichen voneinander getrennt.

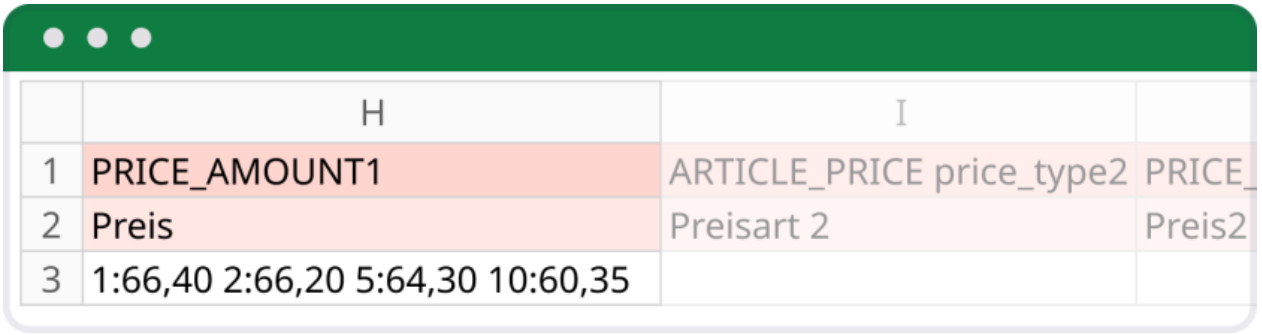

	H	I	
1	PRICE_AMOUNT1	ARTICLE_PRICE price_type2	PRICE_
2	Preis	Preisart 2	Preis2
3	1:66,40 2:66,20 5:64,30 10:60,35		

PRICE_QUANTITY (optionales Feld)

Gibt an, auf wie viele Bestelleinheiten sich der Preis bezieht. Wichtig für die korrekte Preisberechnung pro Bestelleinheit.

Technische Spezifikationen

- Nur positive, ganze Zahlen zulässig
- Keine 0, negativen Werte oder Tausendertrennzeichen

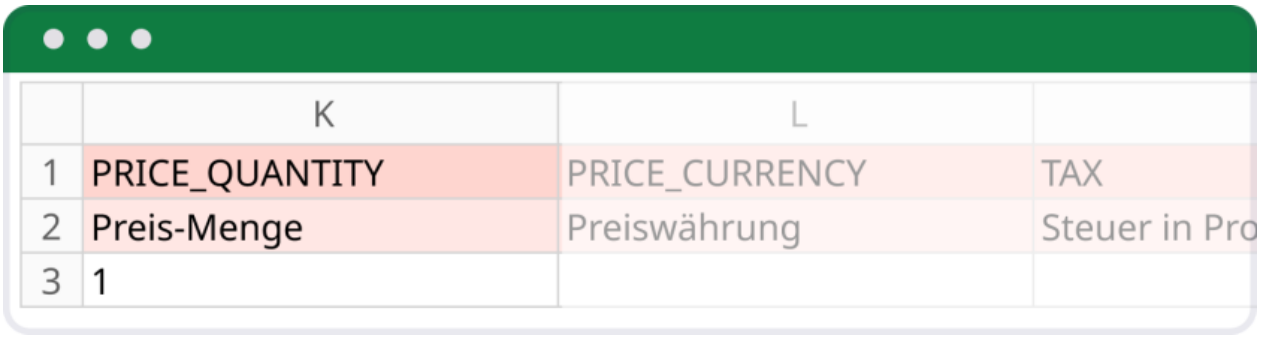

	K	L	
1	PRICE_QUANTITY	PRICE_CURRENCY	TAX
2	Preis-Menge	Preiswährung	Steuer in Pro
3	1		

Beispiel

Katalogfeld	Beispielwert	Erläuterung
UNIT	C62	Stück
PRICE_AMOUNT	25.00	Preis pro 100 Stück
PRICE_QUANTITY	100	Menge, auf die sich der Preis bezieht

Der angezeigte Preis wird automatisch auf die jeweilige Bestelleinheit umgerechnet.

PRICE_CURRENCY (Pflichtfeld)

Währung der Artikelpreise. Für Kataloge in Deutschland ausschließlich **EUR** (ISO-Code).

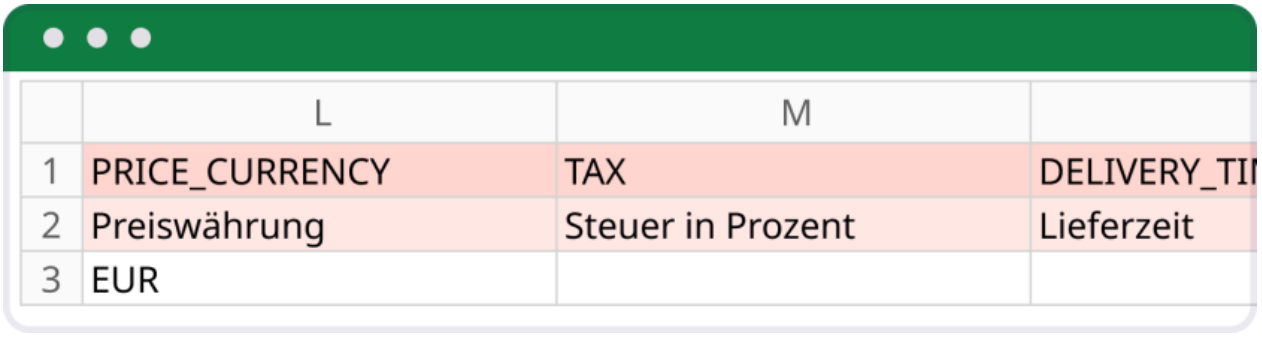

	L	M	
1	PRICE_CURRENCY	TAX	DELIVERY_TI
2	Preiswährung	Steuer in Prozent	Lieferzeit
3	EUR		

TAX (Pflichtfeld)

Umsatzsteuersatz des Artikels.

Technische Spezifikationen

- Als Dezimalzahl angeben (z. B. 19 % = 0,19)
- Dezimaltrennzeichen: Komma (,)
- Der Steuersatz muss dem im Lieferland geltenden Umsatzsteuersatz entsprechen.

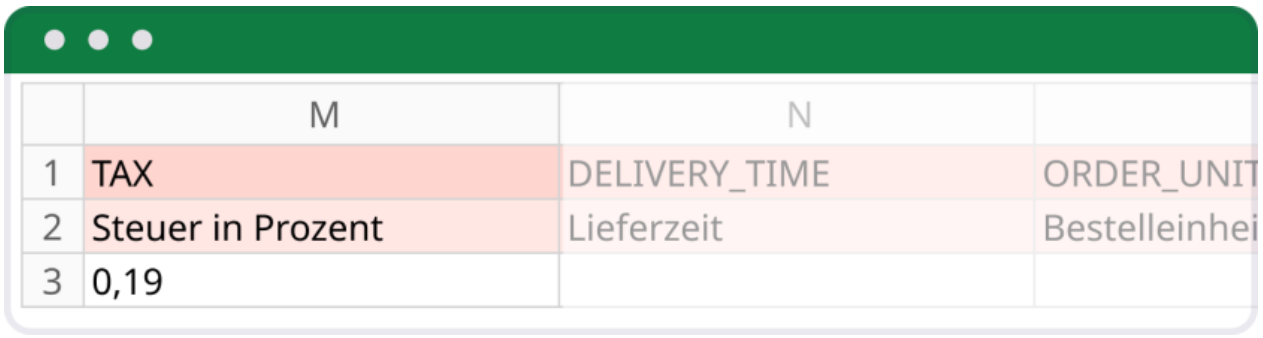

	M	N	
1	TAX	DELIVERY_TIME	ORDER_UNIT
2	Steuer in Prozent	Lieferzeit	Bestelleinhei
3	0,19		

Lieferdetails

Legen Sie fest, in welchen Einheiten Ihre Artikel bestellbar sind und wie lange die Lieferung dauert. Korrekte Angaben vermeiden Mengenfehler und Retouren.

DELIVERY_TIME (Pflichtfeld)

Lieferzeit in Werktagen ab Bestellung bis zur Lieferung beim Kunden. Geben Sie eine realistische, individuelle Lieferzeit pro Artikel an.

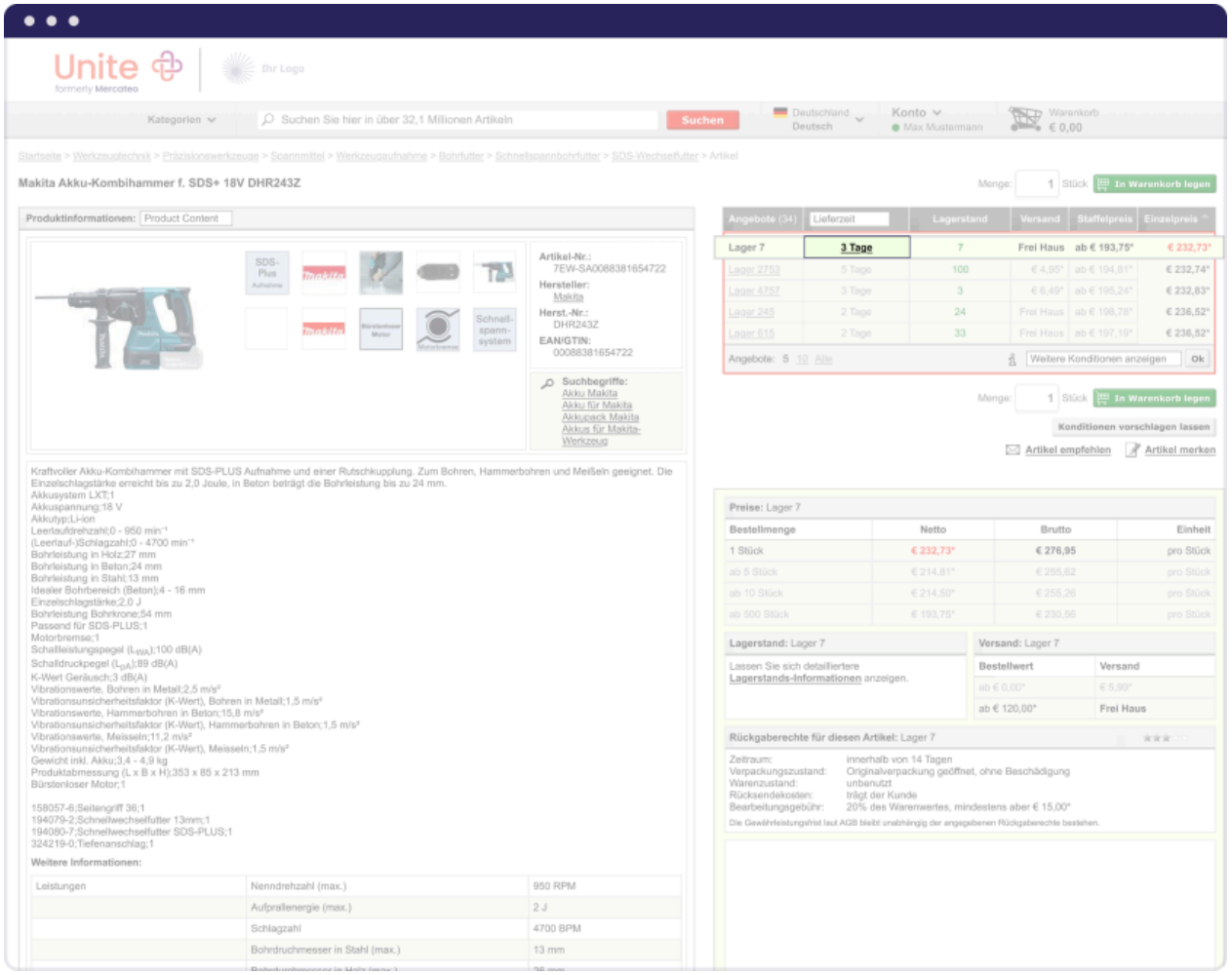

Technische Spezifikationen:

- Lieferzeit in Tagen angeben
- Nur ganze, positive Zahlen



	N	O	
1	DELIVERY_TIME	ORDER_UNIT	CONTENT_UI
2	Lieferzeit	Bestelleinheit	Inhalt Einhei
3	4		

ORDER_UNIT (Pflichtfeld)

Einheit, in der der Artikel bestellbar ist. Der Katalogpreis bezieht sich immer auf diese Einheit.

Technische Spezifikationen

- Nur gültige UN/CEFACT-Einheiten verwenden (siehe gültige Bestelleinheiten)
- ORDER_UNIT und CONTENT_UNIT müssen sich unterscheiden
- Bestelleinheiten nicht im Artikelnamen oder in der Produktbeschreibung angeben

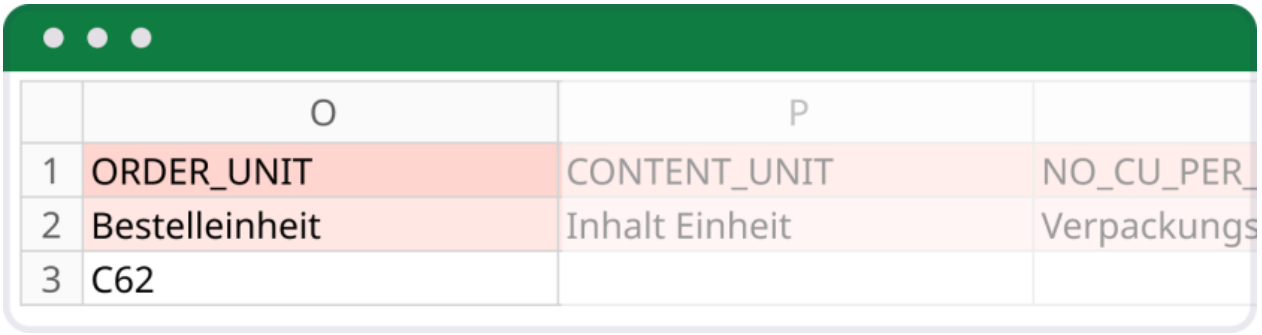

	O	P	
1	ORDER_UNIT	CONTENT_UNIT	NO_CU_PER_
2	Bestelleinheit	Inhalt Einheit	Verpackungs
3	C62		

> **Weitere Informationen** zu zulässigen Bestell- und Inhaltseinheiten, sowie einen Generator zur einfachen Auswahl der passenden Kombination finden Sie im Artikel Bestell- und Inhaltseinheiten.

CONTENT_UNIT (Pflichtfeld)

Inhaltseinheit innerhalb der Bestelleinheit (z. B. Stück in einem Karton).

Technische Spezifikationen

- Nur gültige UN/CEFACT-Einheiten verwenden
- CONTENT_UNIT immer zusammen mit NO_CU_PER_OU angeben
- NO_CU_PER_OU gibt an, wie viele Inhaltseinheiten in der Bestelleinheit enthalten sind

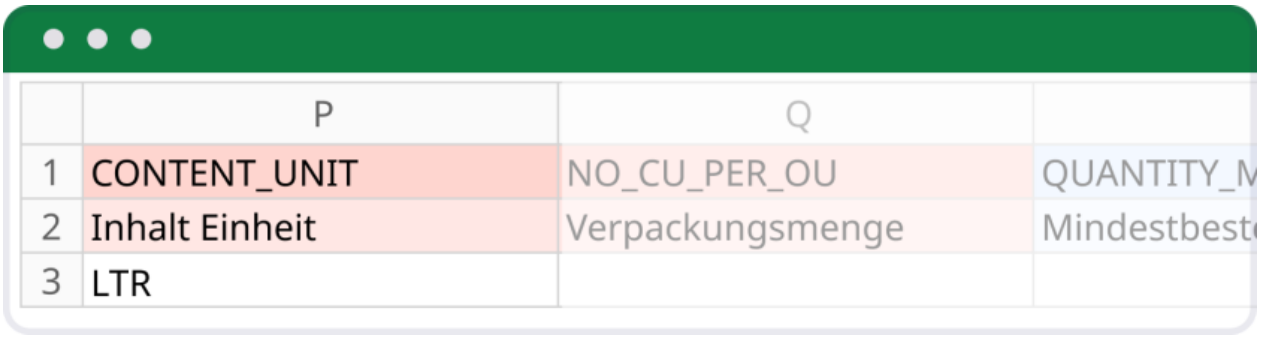

	P	Q	
1	CONTENT_UNIT	NO_CU_PER_OU	QUANTITY_M
2	Inhalt Einheit	Verpackungsmenge	Mindestbest
3	LTR		

Ausnahme

Für folgende Bestelleinheiten ist keine separate CONTENT_UNIT und keine NO_CU_PER_OU (Verpackungsmenge) nötig:

- C62 (Stück)
- SET (Satz)
- ST (Blatt)
- PR (Paar)

> **Weitere Informationen** zu zulässigen Bestell- und Inhaltseinheiten, sowie einen Generator zur einfachen Auswahl der passenden Kombination finden Sie im Artikel Bestell- und Inhaltseinheiten.

NO_CU_PER_OU (Pflichtfeld)

Verpackungsmenge: Anzahl der Inhaltseinheiten (CONTENT_UNIT) pro Bestelleinheit (ORDER_UNIT).

Technische Spezifikationen

- Die Verpackungsmenge im Feld NO_CU_PER_OU ist anzugeben, wenn eine Inhaltseinheit im Feld CONTENT_UNIT hinterlegt ist – und umgekehrt.

- Nur ganze, positive Zahlen
- NO_CU_PER_OU (Verpackungsmenge) und QUANTITY_MIN (Mindestbestellmenge) sind unabhängig voneinander und können unterschiedliche Werte haben.

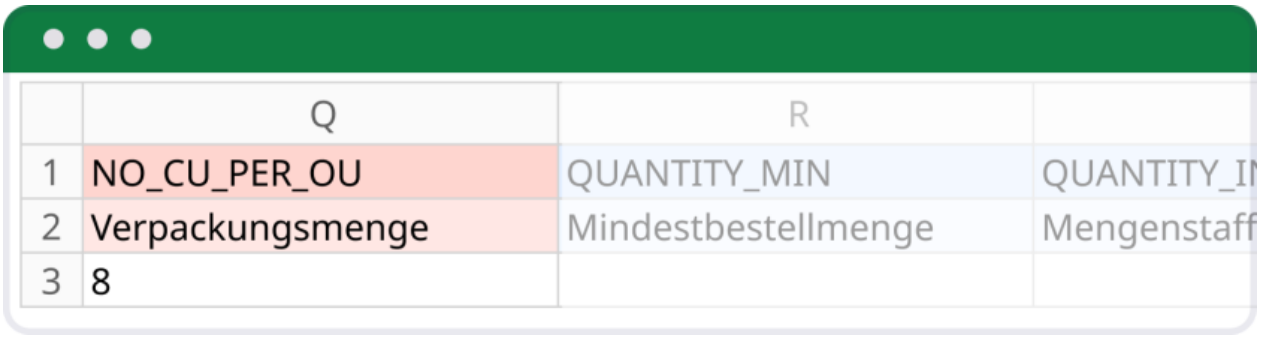

	Q	R	
1	NO_CU_PER_OU	QUANTITY_MIN	QUANTITY_I
2	Verpackungsmenge	Mindestbestellmenge	Mengenstaff
3	8		

Ausnahmen

Für folgende Bestelleinheiten ist keine separate CONTENT_UNIT und keine NO_CU_PER_OU (Verpackungsmenge) nötig:

- C62 (Stück)
- SET (Satz)
- ST (Blatt)
- PR (Paar)

> **Weitere Informationen** zu zulässigen Bestell- und Inhaltseinheiten, sowie einen Generator zur einfachen Auswahl der passenden Kombination finden Sie im Artikel Bestell- und Inhaltseinheiten.

QUANTITY_MIN (optionales Feld)

Mindestbestellmenge in Bestelleinheiten (ORDER_UNIT).

Technische Spezifikationen

- Nur ganze, positive Zahlen
- Ohne Angabe setzt das System automatisch den Wert 1.
- QUANTITY_MIN nicht kleiner als QUANTITY_INTERVAL
- Unabhängig von der NO_CU_PER_OU (Verpackungsmenge)
- Mindestbestellmenge auf erste Preisstaffel abstimmen – beginnt diese bei 5 Stück, muss QUANTITY_MIN ebenfalls 5 sein



	R	S	
1	QUANTITY_MIN	QUANTITY_INTERVAL	KEYWORD
2	Mindestbestellmenge	Mengenstaffel	Stichworte
3	2		

> **Hinweis:** Bei Abweichung passt das System die Mindestbestellmenge automatisch an die erste Preisstaffel an.

> **Weitere Informationen** zu zulässigen Bestell- und Inhaltseinheiten, sowie einen Generator zur einfachen Auswahl der passenden Kombination finden Sie im Artikel Bestell- und Inhaltseinheiten.

QUANTITY_INTERVAL (optionales Feld)

Mengenstaffel: Gibt an, in welchen Schritten der Artikel bestellt werden kann (z. B. 5, 10, 25).

Technische Spezifikationen

- Nur ganze, positive Zahlen
- Ohne Angabe setzt das System automatisch den Wert 1.
- QUANTITY_INTERVAL darf nicht größer als QUANTITY_MIN sein.
- In der Regel entspricht QUANTITY_INTERVAL der QUANTITY_MIN.

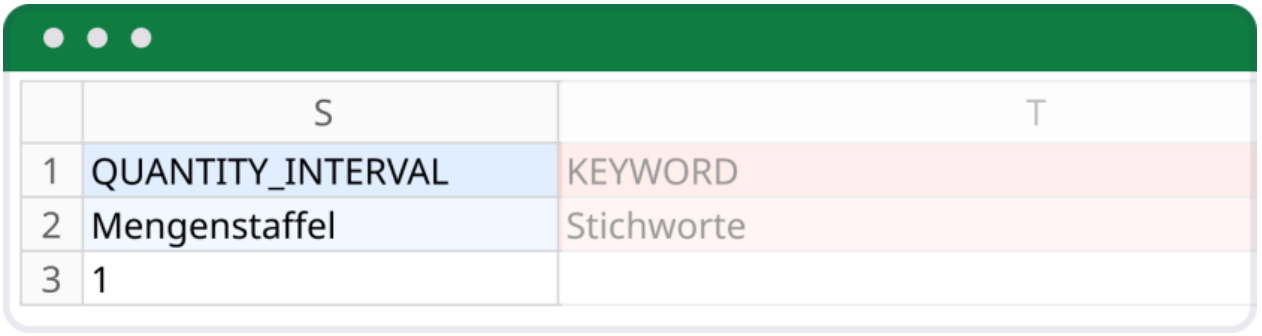

	S	T
1	QUANTITY_INTERVAL	KEYWORD
2	Mengenstaffel	Stichworte
3	1	

Katalogangaben

Mit dem Feld Keyword hinterlegen Sie Suchbegriffe, über die Kunden den Artikel auf Unite finden. Über die Kategorisierung ordnen Sie Ihre Artikel in Kategorien ein – das erleichtert Kunden die Navigation und verbessert die Auffindbarkeit Ihrer Artikel.

KEYWORD (Pflichtfeld)

Suchbegriffe, über die Kunden den Artikel im Katalog finden.

Technische Spezifikationen

- Maximal 10 Suchbegriffe pro Artikel
- Mehrere Suchbegriffe durch Komma trennen
- Hauptbegriff des Artikels als Keyword angeben (z. B. „Kopierpapier") und zusätzlich in DESCRIPTION_SHORT verwenden



	T	
1	KEYWORD	CATALOG_GR
2	Stichworte	Produktgrup
3	Handbohrmaschine,Bohrmaschine	

Nicht zulässig

- Kontextfremde Stichwörter
- Herstellernamen und -nummern
- EAN-Nummern
- Personennamen
- Füll- und Bindewörter (z. B. „mit", „für", „und")
- Verben

- Produkteigenschaften und Adjektive (z. B. „weiß", „rund") – diese gehören in ARTICLE_FEATURES

CATALOG_GROUP_ID (Pflichtfeld)

Kategorie, der der Artikel zugeordnet wird. Die GROUP_ID stammt aus der Vorlage **categories_KatalogID_deu.xlsx**.

> **Hinweis:** Wie Sie die Vorlage herunterladen und nutzen, erfahren Sie im Artikel Produktkatalog erstellen.

Technische Spezifikationen

- Ein Artikel kann mehreren Kategorien zugeordnet werden.
  - Trennzeichen: Pipe-Zeichen (|) (z. B. 101|102|302).

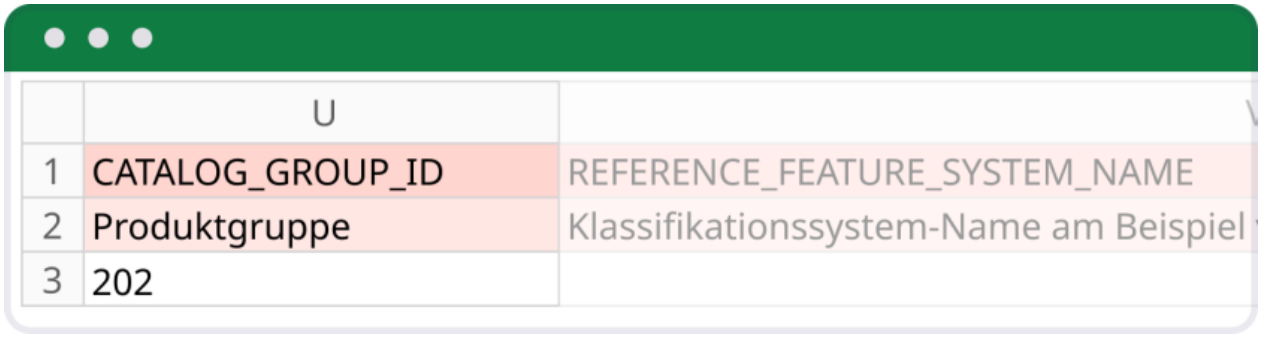

	U	V
1	CATALOG_GROUP_ID	REFERENCE_FEATURE_SYSTEM_NAME
2	Produktgruppe	Klassifikationssystem-Name am Beispiel
3	202	

REFERENCE_FEATURE_SYSTEM_NAME (Pflichtfeld)

Klassifikationssystem, das Sie für Ihren Katalog verwenden (z. B. ECLASS 5.1.4).

Technische Spezifikationen

- Immer mit Systemname, Version und Klassifikationsnummer angeben
- Pro Artikel ist eine eindeutige 8-stellige ECLASS-Nummer erforderlich (Version 5.1.4)
- Ein Artikel kann mehreren Klassifikationssystemen zugeordnet werden (z. B. ETIM, ECLASS 5.1.4, ECLASS 6.1, Zolltarifnummer).
- Unite unterstützt ECLASS Version 6.0 bis 15.0, ETIM Version 2.0 bis 7.0, UNSPSC-7 und UNSPSC-13.
- Für Exklusivkataloge: erforderliches Klassifikationssystem beim Kunden erfragen

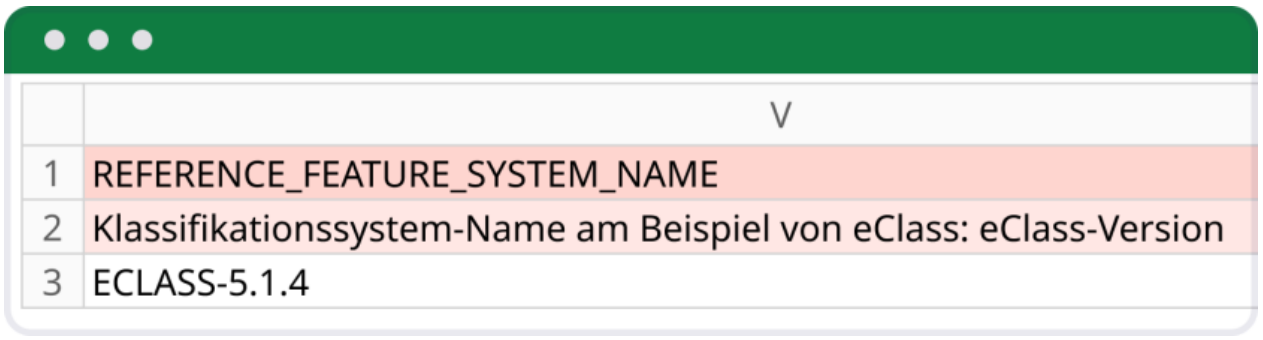

	V
1	REFERENCE_FEATURE_SYSTEM_NAME
2	Klassifikationssystem-Name am Beispiel von eClass: eClass-Version
3	ECLASS-5.1.4

> **Weitere Informationen** zur Klassifizierung von Artikeln, zu unterstützten Versionen und zur Umsetzung im Katalog finden Sie in den jeweiligen Support-Artikeln:
>
> - Klassifizierung mit ECLASS
> - Klassifizierung mit ETIM
> - Klassifizierung mit UNSPSC

REFERENCE_FEATURE_GROUP_ID (Pflichtfeld)

8-stelliger Klassifikationsschlüssel aus dem unter REFERENCE_FEATURE_SYSTEM_NAME angegebenen System (z. B. ECLASS-Klassennummer).

Technische Spezifikationen

- Pro Artikel ist eine gültige Klassen-ID erforderlich (Version 5.1.4)
- Mehrere Klassen möglich – jede Klassen-ID in einem eigenen Datensatz anlegen
- Bei ECLASS: 8 Ziffern, keine Sonderzeichen

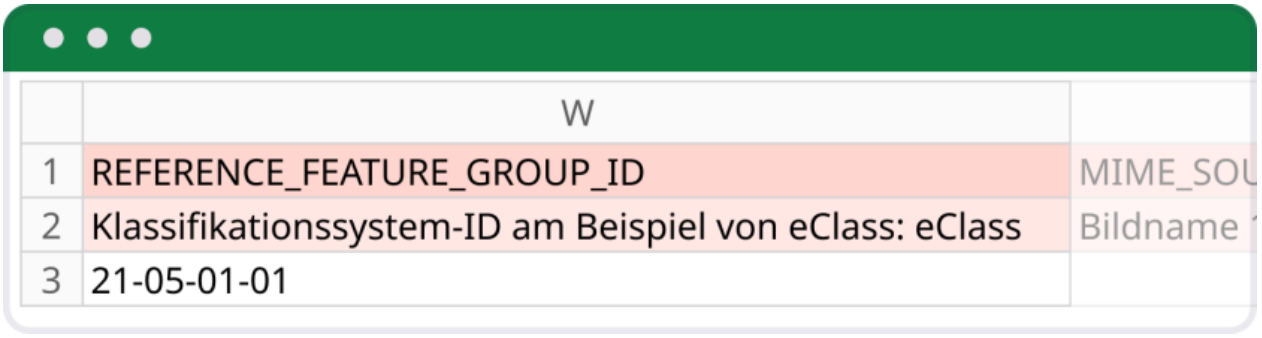

	W	
1	REFERENCE_FEATURE_GROUP_ID	MIME_SOU
2	Klassifikationssystem-ID am Beispiel von eClass: eClass	Bildname
3	21-05-01-01	

> **Weitere Informationen** zur Klassifizierung von Artikeln, zu unterstützten Versionen und zur Umsetzung im Katalog finden Sie in den jeweiligen Support-Artikeln:
>
> - Klassifizierung mit ECLASS
> - Klassifizierung mit ETIM
> - Klassifizierung mit UNSPSC

Mediendaten

Hinterlegen Sie Produktbilder, Produktdatenblätter und Sicherheitsdatenblätter. Mindestens ein Produktbild pro Artikel ist Pflicht. Für bestimmte Artikelgruppen sind Datenblätter gesetzlich erforderlich.

Übersicht: Medienfelder (MIME)

Hinterlegen Sie für jeden Artikel mindestens ein Produktbild. Für bestimmte Artikel – z. B. Gefahrstoffe oder Artikel mit Energieverbrauchskennzeichnung – sind Produktdatenblätter und Sicherheitsdatenblätter Pflicht.

Laden Sie alle Dateien mit exakt demselben Dateinamen wie im Katalog auf den Unite SFTP-Server in das Verzeichnis **media** hoch.

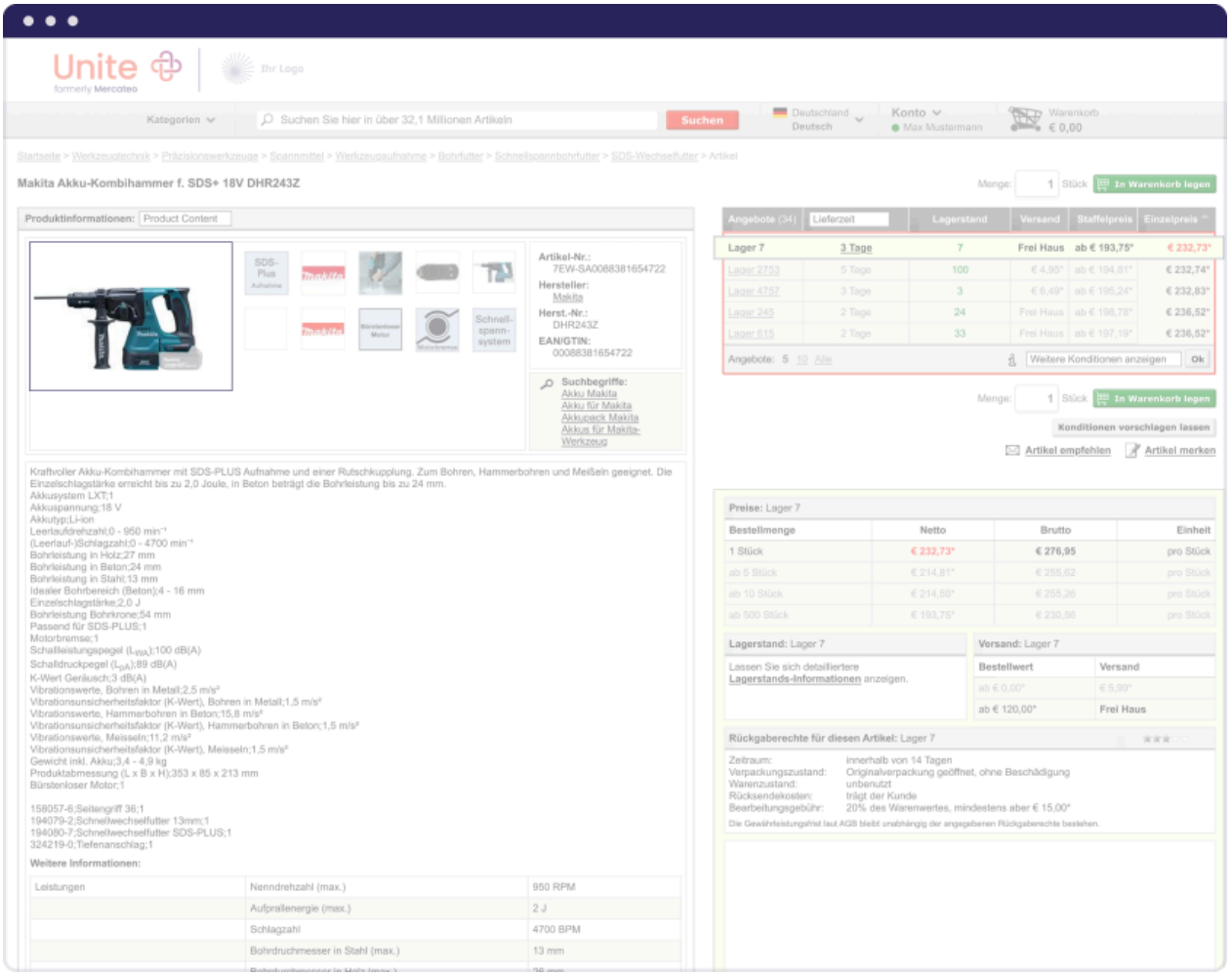

Technische Spezifikationen

- Je Datei ein MIME-Element; mehrere MIME-Elemente pro Artikel sind möglich
- Medienpfade in folgenden Spalten angeben:
  - **MIME_SOURCE1–6:** Produktbilder (JPG, PNG oder GIF)
  - **MIME_SOURCE7:** Produktdatenblatt (PDF)
  - **MIME_SOURCE8:** Sicherheitsdatenblatt (PDF)

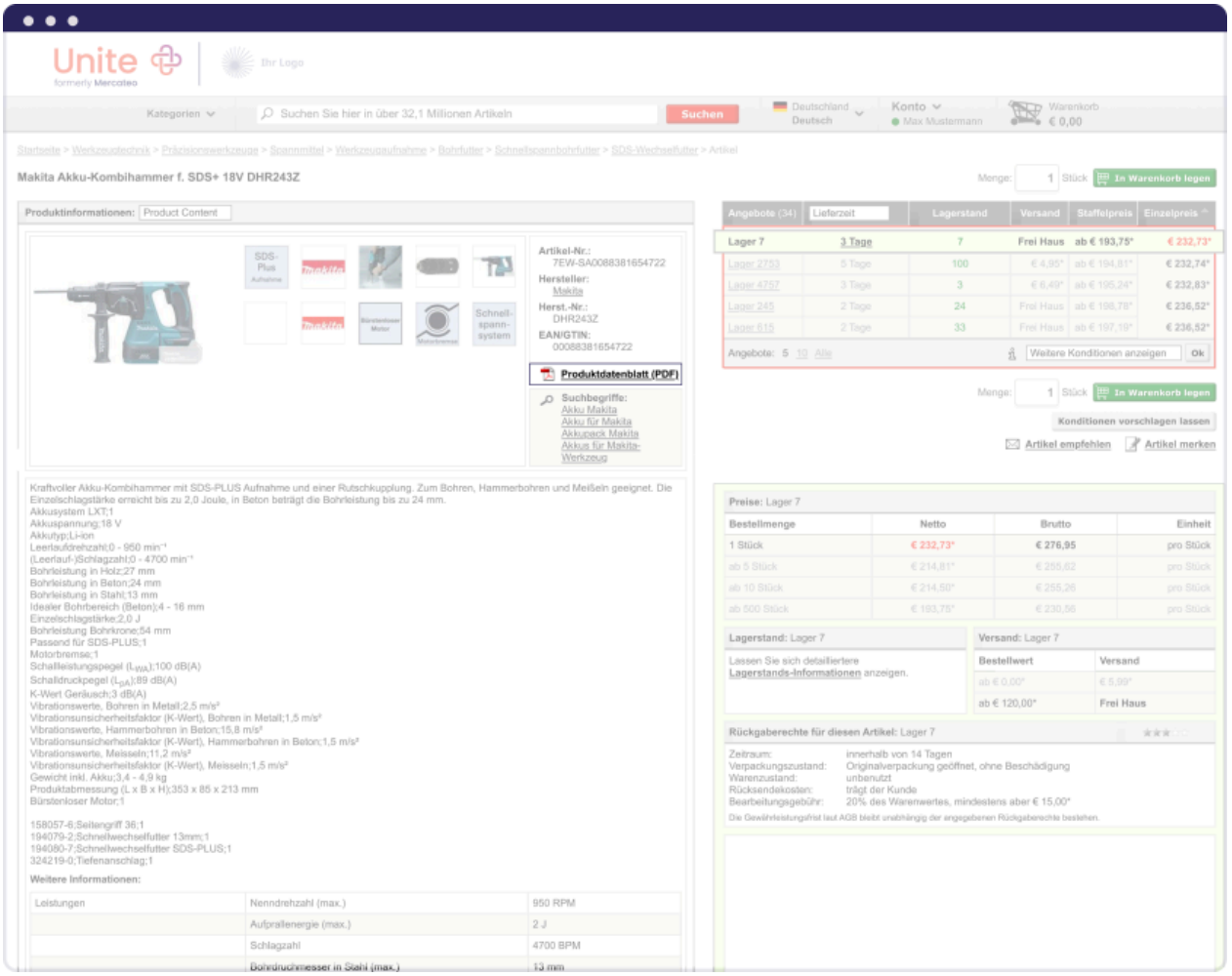

Alle Anforderungen zu Produktbildern, Produktdatenblättern und Sicherheitsdatenblättern finden Sie in den jeweiligen Support-Artikeln:

- Produktbilder und Grafiken
- Produktdatenblätter
- Sicherheitsdatenblätter

MIME_SOURCE (Pflichtfeld)

Dateiname der referenzierten Bild- oder Dokumentdatei.

Technische Spezifikationen

- Nur Kleinbuchstaben, Ziffern, Bindestriche (-) und Unterstriche (_)
- Keine Leerzeichen, Sonderzeichen oder Umlaute

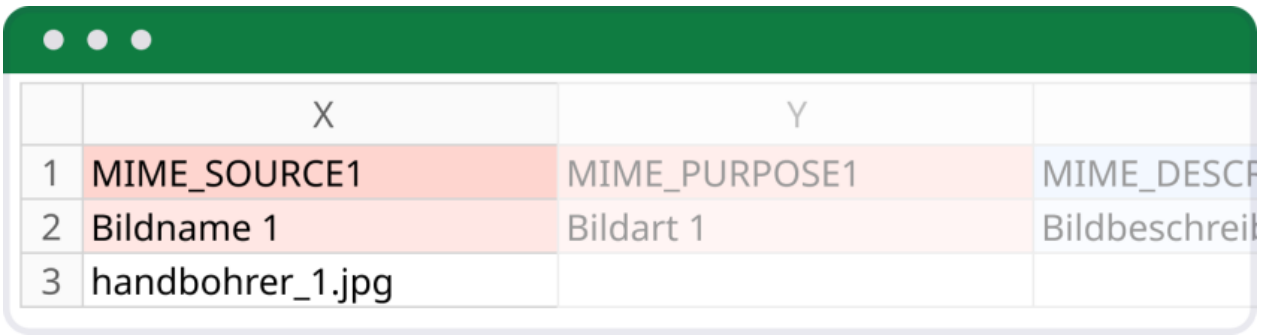

> **Hinweis:** In der Vorlage **categories_KatalogID_deu.xlsx** ist MIME_SOURCE keine Pflichtangabe.

MIME_PURPOSE (Pflichtfeld)

Geben Sie den Verwendungszweck der Mediendatei auf Unite an (z. B. Produktbild oder Datenblatt).

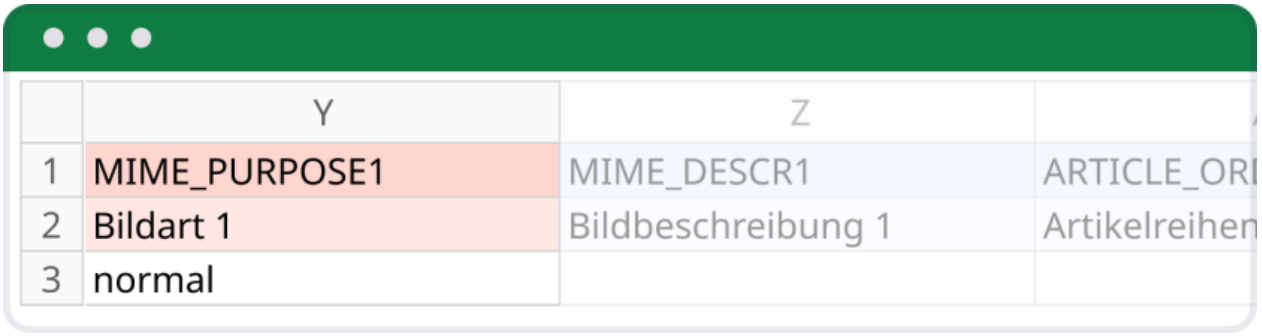

	Y	Z	
1	MIME_PURPOSE1	MIME_DESCR1	ARTICLE_ORI
2	Bildart 1	Bildbeschreibung 1	Artikelreihen
3	normal		

Mögliche Angaben

Katalogfeld	Beispielwert	Erläuterung
MIME_PURPOSE	normal	Produktabbildung
MIME_PURPOSE	data_sheet	Datenblatt
MIME_PURPOSE	safety_data_sheet	Sicherheitsdatenblatt

> **Hinweis:** In der Vorlage **categories_KatalogID_deu.xlsx** ist MIME_PURPOSE keine Pflichtangabe.

MIME_DESCR (optionales Feld)

Kurze Beschreibung oder Alternativtext der Mediendatei (z. B. „Seitenansicht Drucker XYZ“, „Sicherheitsdatenblatt“)



	Z	AV	
1	MIME_DESCR1	ARTICLE_ORDER	ARTICLE_REF
2	Bildbeschreibung 1	Artikelreihenfolge	Reference - ä
3	Artikeldetailsicht		

Zusätzliche Artikeldetails

Ergänzen Sie Ihren Katalog um weitere Angaben wie Anzeigereihenfolge, Artikelmerkmale, Verweise auf ähnliche oder ergänzende Artikel sowie kundenspezifische Kennzeichen. Übermitteln Sie außerdem gesetzlich erforderliche Pflichtangaben.

ARTICLE_ORDER (optionales Feld)

Steuert die Anzeigereihenfolge der Artikel. Artikel mit kleineren Zahlen werden zuerst angezeigt. Ohne Angabe sortiert Unite automatisch alphabetisch.

Technische Spezifikationen

- Nur positive, ganze Zahlen

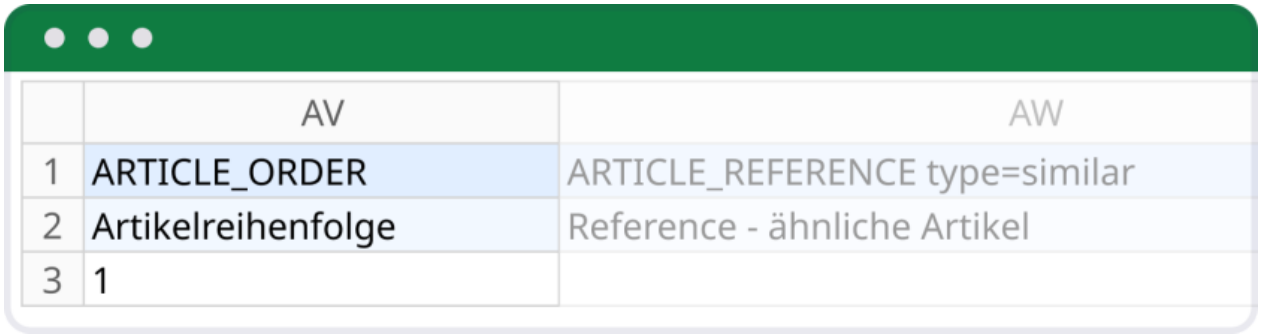

	AV	AW
1	ARTICLE_ORDER	ARTICLE_REFERENCE type=similar
2	Artikelreihenfolge	Reference - ähnliche Artikel
3	1	

> **Hinweis:** Befüllen Sie ARTICLE_ORDER entweder für alle Artikel oder für keinen – sonst kann die Sortierung der übrigen Artikel nicht garantiert werden.

ARTICLE_REFERENCE type=similar (optionales Feld)

Artikel, die dem Quellartikel ähnlich sind und als Alternative genutzt werden können.

Technische Spezifikationen

- Nur Artikelnummern (SUPPLIER_AID) angeben – keine Beschreibungen oder URLs
- Referenzen nur auf Artikel innerhalb desselben Katalogs möglich
- Mehrere Artikelnummern mit Pipe-Zeichen (|) trennen



	AW	
1	ARTICLE_REFERENCE type=similar	ARTICLE_REF
2	Reference - ähnliche Artikel	Reference - Z
3	987654322|987654323	

Beispiele

- Einzeln: 30025
- Mehrere: 23-555|1083999|A10333e4

ARTICLE_REFERENCE type=accessories (optionales Feld)

Artikel, die als Zubehör zum Quellartikel dienen.

Technische Spezifikationen

- Nur Artikelnummern (SUPPLIER_AID) angeben – keine Beschreibungen oder URLs
- Referenzen nur auf Artikel innerhalb desselben Katalogs möglich
- Mehrere Artikelnummern mit Pipe-Zeichen (|) trennen

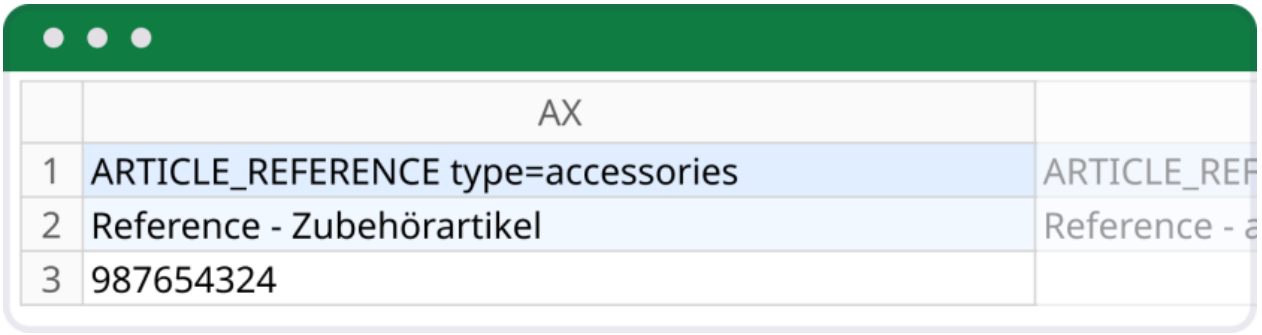

	AX	
1	ARTICLE_REFERENCE type=accessories	ARTICLE_REF
2	Reference - Zubehörartikel	Reference - a
3	987654324	

Beispiele

- Einzeln: 34-53468
- Mehrere: 34-53468|1083999

ARTICLE_REFERENCE type=others (optionales Feld)

Artikel, die in einer sonstigen Beziehung zum Quellartikel stehen – wenn keine andere Verweisart passt.

Technische Spezifikationen

- Nur Artikelnummern (SUPPLIER_AID) angeben – keine Beschreibungen oder URLs
- Referenzen nur auf Artikel innerhalb desselben Katalogs möglich
- Mehrere Artikelnummern mit Pipe-Zeichen (|) trennen

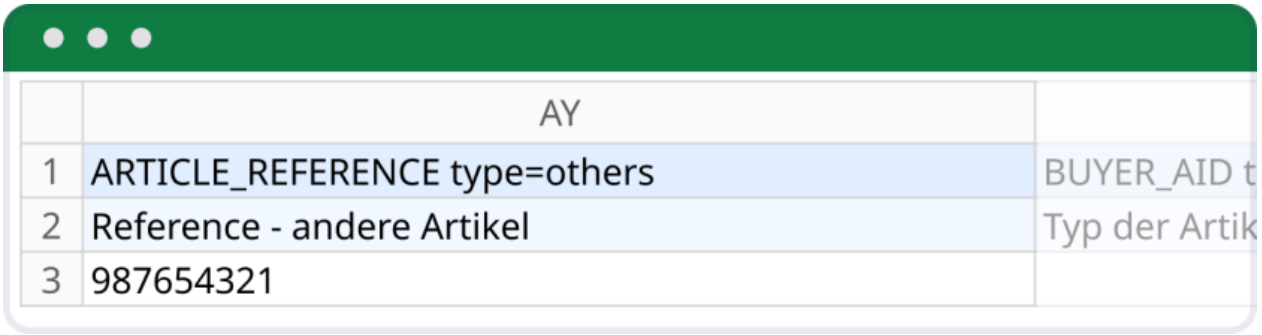

	AY	
1	ARTICLE_REFERENCE type=others	BUYER_AID t
2	Reference - andere Artikel	Typ der Artik
3	987654321	

Beispiele

- Einzeln: 220bz-r2
- Mehrere: 220bz-r2|113bt-r6

BUYER_AID type, BUYER_AID (optionales Feld)

Kundenspezifische Artikelnummern und Kennzeichen des einkaufenden Unternehmens. Wird ausschließlich in Exklusivkatalogen verarbeitet – für Unite Spotmarket und BusinessShop Kataloge nicht erforderlich.

Technische Spezifikationen

- Pro Artikel sind bis zu 10 Kennzeichen zulässig
- Mehrere BUYER_AID-Einträge durch Pipe-Zeichen (|) trennen
  - z. B. KERNSORTIMENT=k|STANDARDSORTIMENT=s
- Jeden Eintrag mit einem Typ kennzeichnen (z. B. buyer_specific, Warengruppe, KERNSORTIMENT)
- Welche Kennzeichen hinterlegt werden sollen, stimmen Sie mit Ihrem Kunden ab

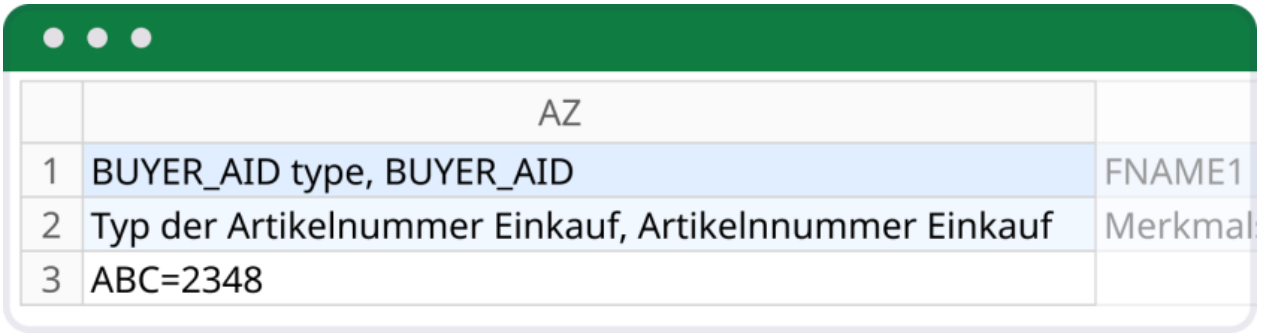

	AZ	
1	BUYER_AID type, BUYER_AID	FNAME1
2	Typ der Artikelnummer Einkauf, Artikelnnummer Einkauf	Merkmal
3	ABC=2348	

FNAME (Pflichtfeld)

Name eines Artikelmerkmals (z. B. Farbe, Material, Gewicht). FNAME und FVALUE werden auf der Produktdetailseite unter „Produktdaten“ angezeigt und helfen Kunden, Artikel schnell zu vergleichen.

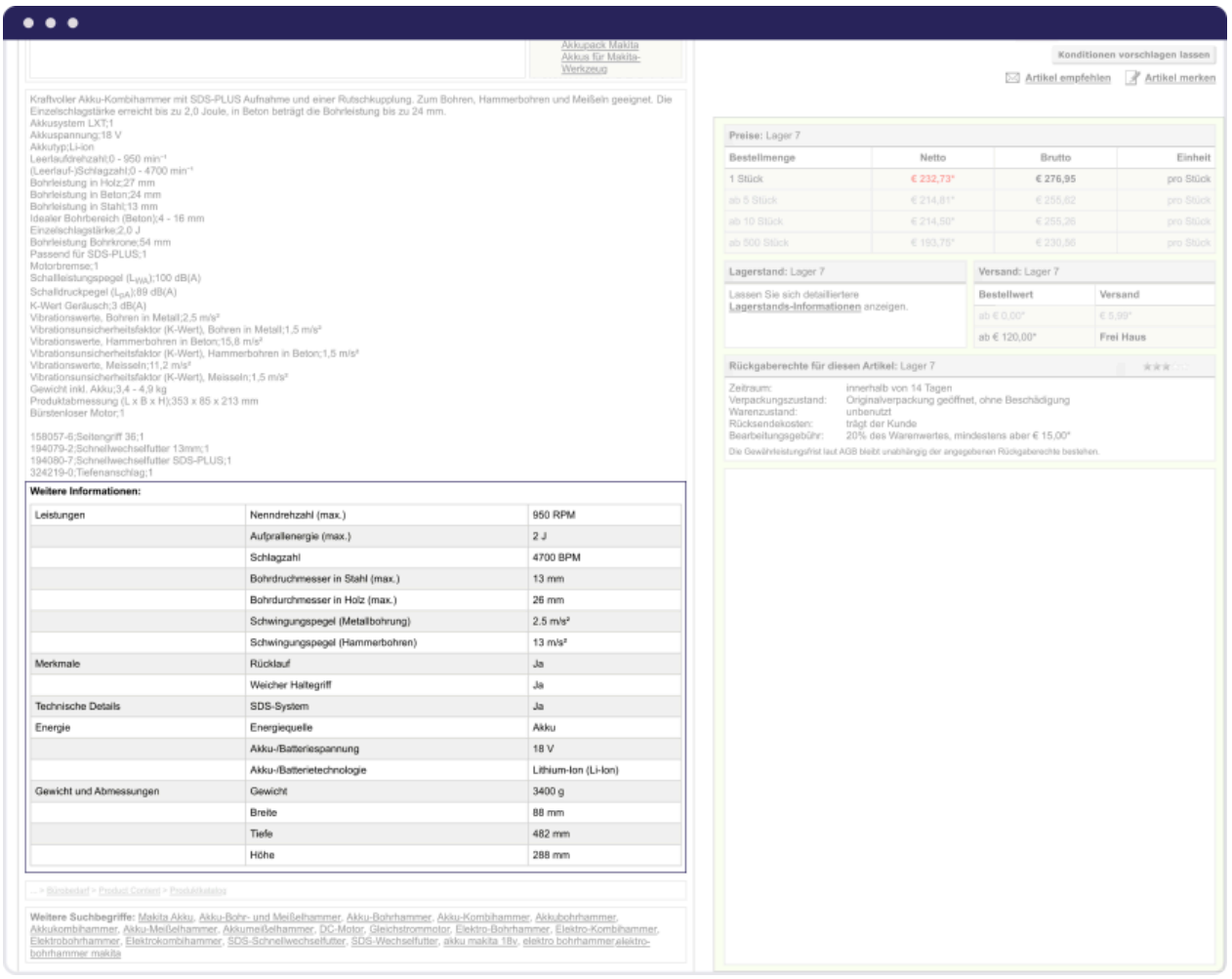

Kraftvoller Akku-Kombihammer mit SDS-PLUS Aufnahme und einer Rutschkupplung. Zum Bohren, Hammerbohren und Meißeln geeignet. Die Einzelschlagstärke erreicht bis zu 2,0 Joule, in Beton beträgt die Bohrleistung bis zu 24 mm.
Akkusystem LXT;1
Akkuspannung;18 V
Akkutyp;Li-ion
Leerlaufdrehzahl;0 - 950 min⁻¹
(Leerlauf-)Schlagzahl;0 - 4700 min⁻¹
Bohrleistung in Holz;27 mm
Bohrleistung in Beton;24 mm
Bohrleistung in Stahl;13 mm
Idealer Bohrbereich (Beton);4 - 16 mm
Einzelschlagstärke;2,0 J
Bohrleistung Bohrkrone;54 mm
Passend für SDS-PLUS;1
Motorbremse;1
Schallleistungspegel (L_{WA});100 dB(A)
Schalldruckpegel (L_{pA});89 dB(A)
K-Wert Geräusch;3 dB(A)
Vibrationswerte, Bohren in Metall;2,5 m/s²
Vibrationsunsicherheitsfaktor (K-Wert), Bohren in Metall;1,5 m/s²
Vibrationswerte, Hammerbohren in Beton;15,8 m/s²
Vibrationsunsicherheitsfaktor (K-Wert), Hammerbohren in Beton;1,5 m/s²
Vibrationswerte, Meisseln;11,2 m/s²
Vibrationsunsicherheitsfaktor (K-Wert), Meisseln;1,5 m/s²
Gewicht inkl. Akku;3,4 - 4,9 kg
Produktabmessung (L x B x H);353 x 85 x 213 mm
Bürstenloser Motor;1

158057-6;Seitengriff 36;1
194079-2;Schnellwechselfutter 13mm;1
194080-7;Schnellwechselfutter SDS-PLUS;1
324219-0;Tiefenanschlag;1

Weitere Informationen:

Leistungen	Nenndrehzahl (max.)	950 RPM
	Aufprallenergie (max.)	2 J
	Schlagzahl	4700 BPM
	Bohrdurchmesser in Stahl (max.)	13 mm
	Bohrdurchmesser in Holz (max.)	26 mm
	Schwingungspegel (Metallbohrung)	2.5 m/s²
	Schwingungspegel (Hammerbohren)	13 m/s²
Merkmale	Rücklauf	Ja
	Weicher Haltegriff	Ja
Technische Details	SDS-System	Ja
Energie	Energiequelle	Akku
	Akku-/Batteriespannung	18 V
	Akku-/Batterietechnologie	Lithium-Ion (Li-Ion)
Gewicht und Abmessungen	Gewicht	3400 g
	Breite	88 mm
	Tiefe	482 mm
	Höhe	288 mm

Technische Spezifikationen

- Ein Merkmal besteht immer aus FNAME (Merkmalname), FVALUE (Merkmalwert), optional ergänzt durch FUNIT (Merkmalseinheit)
- Bezeichnungen sind frei wählbar
- Die Felder wiederholen sich nummeriert: FNAME1/FVALUE1/FUNIT1 bis FNAME10/FVALUE10/FUNIT10

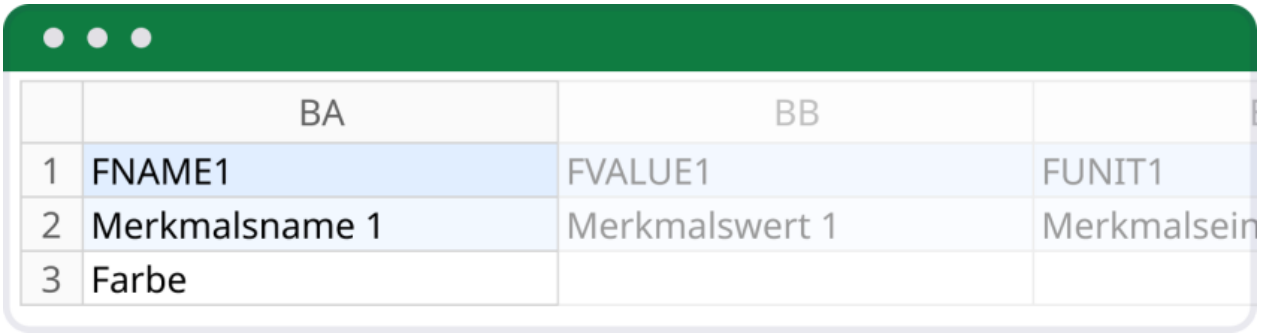

	BA	BB	
1	FNAME1	FVALUE1	FUNIT1
2	Merkmalsname 1	Merkmalswert 1	Merkmalsein
3	Farbe		

Pflichtangaben über FNAME und FVALUE

FNAME und FVALUE sind Pflichtfelder. Die Tabelle zeigt, welche Angaben für alle Artikel und welche Angaben für bestimmte Artikelgruppen erforderlich sind. Weitere Informationen erhalten Sie in den jeweiligen Artikeln.

Pflichtangabe	Gilt für
Artikelgewicht	Alle Artikel
Zolltarifnummer	Alle Artikel
GHS-Kennzeichnung	Bestimmte Gefahrstoffe und Gemische
Energieverbrauchskennzeichnung	Bestimmte elektrische Geräte und Haushaltsgeräte
EU-Funkanlagen-Richtlinie (RED)	Bestimmte Elektrogeräte mit Funkfunktion
Einwegkunststofffondsgesetz (EWKFondsG)	Bestimmte Einwegkunststoffprodukte

---

FVALUE (Pflichtfeld)

Wert eines Artikelmerkmals (z. B. 100, weiß, GHS02).

Technische Spezifikationen

- FVALUE immer zusammen mit FNAME angeben
- Mehrere Ausprägungen mit Pipe-Zeichen (|) trennen



	BB	BC	
1	FVALUE1	FUNIT1	
2	Merkmalswert 1	Merkmalseinheit 1	
3	schwarz		

FUNIT (optionales Feld)

Einheit eines Artikelmerkmals (z. B. kg, ml, cm). Ergänzt das Merkmalspaar FNAME und FVALUE.

Technische Spezifikationen

- Nur angeben, wenn das Merkmal eine Einheit erfordert

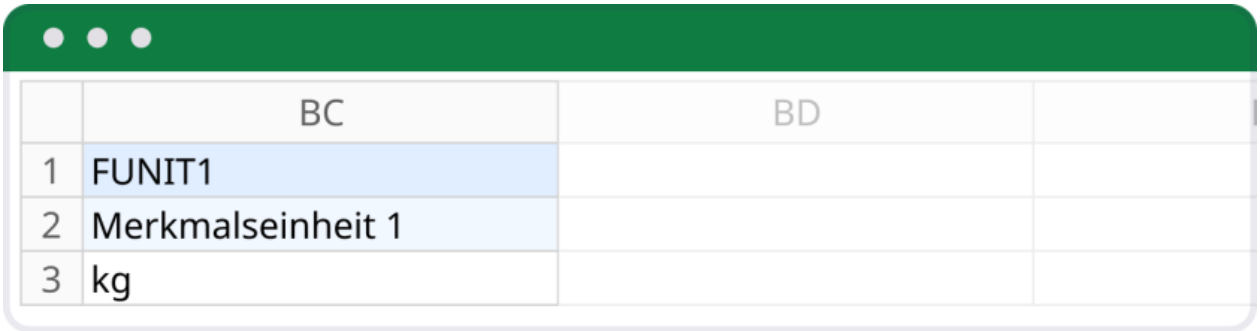

	BC	BD
1	FUNIT1	
2	Merkmalseinheit 1	
3	kg	