Value added. Value shared.

Produktdetailseite

Jeder Artikel auf Unite wird auf einer eigenen Produktdetailseite beschrieben. Dort finden Sie in der Regel Informationen wie Artikelnummer, Marke, Herstellernummer, EAN, Bilder, Produkteigenschaften und Produktdatenblätter sowie Konditionen wie Lieferzeit und verfügbare Lagerbestände. Nachfolgend erfahren Sie, wie Sie auf der Produktdetailseite die besten Angebote zum ausgewählten Artikel finden, Angebote vergleichen, Lagerbestände und Versandkosten prüfen, Rückgabebedingungen einsehen und passendes Zubehör kaufen können.

Übersicht der Produktdetailseite

Klicken Sie auf den Artikel, der Sie interessiert, um die Produktdetailseite zu öffnen. Je nach Produkt finden Sie dort Angaben zum Hersteller, Bilder, EAN/GTIN, Produkteigenschaften, Spezifikationen und weitere technische Informationen.

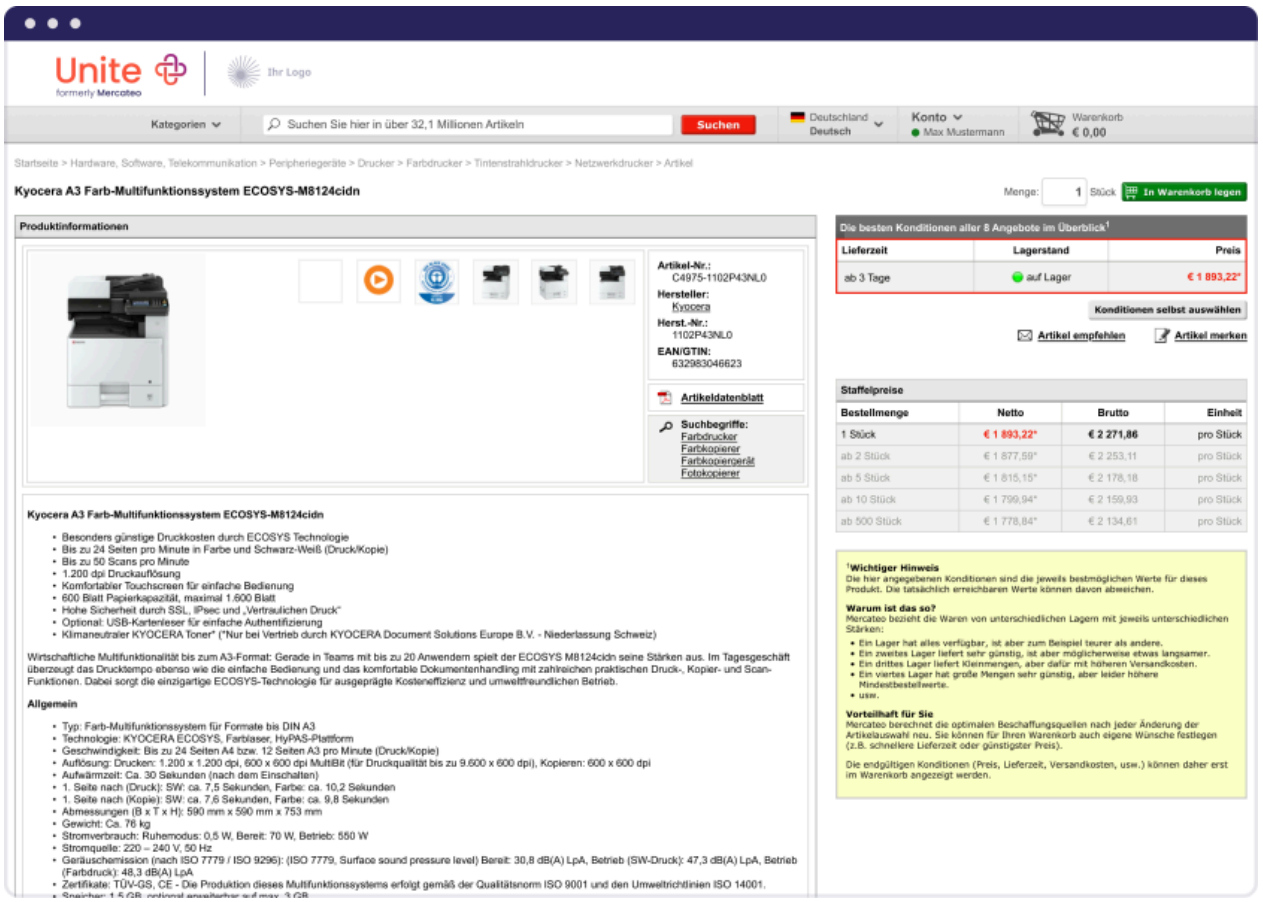

Produktdatenblätter

Für einige Produkte stehen auf der Produktdetailseite auch Produktdatenblätter und Sicherheitsdatenblätter als PDF-Download zur Verfügung.

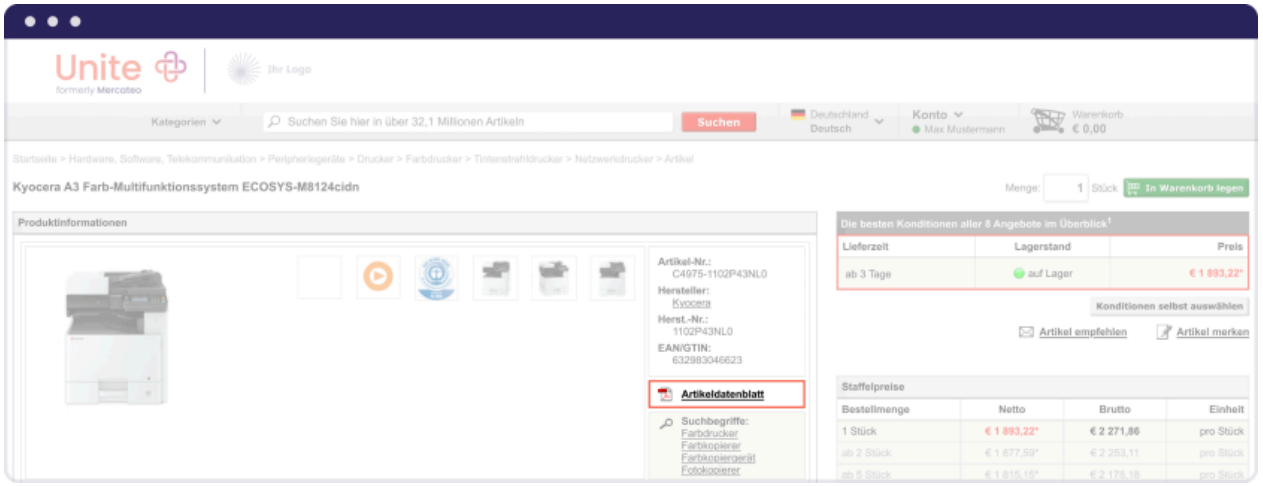

Die besten Angebote finden

Für bestimmte Produkte erhalten Sie eine Übersicht mit den besten verfügbaren Konditionen, zum Beispiel Lieferzeit, Lagerstand und Preis.

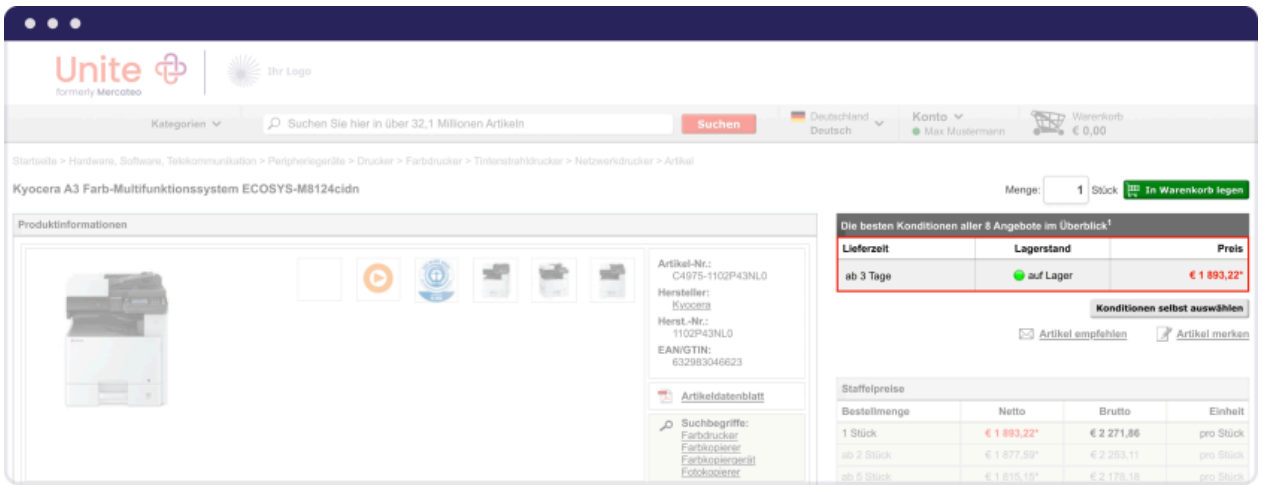

Falls verfügbar, klicken Sie auf den Button „Konditionen selbst auswählen“, um eine Liste aller Angebote von verschiedenen Lieferanten zu sehen. Das beste Angebot steht dabei an oberster Stelle.

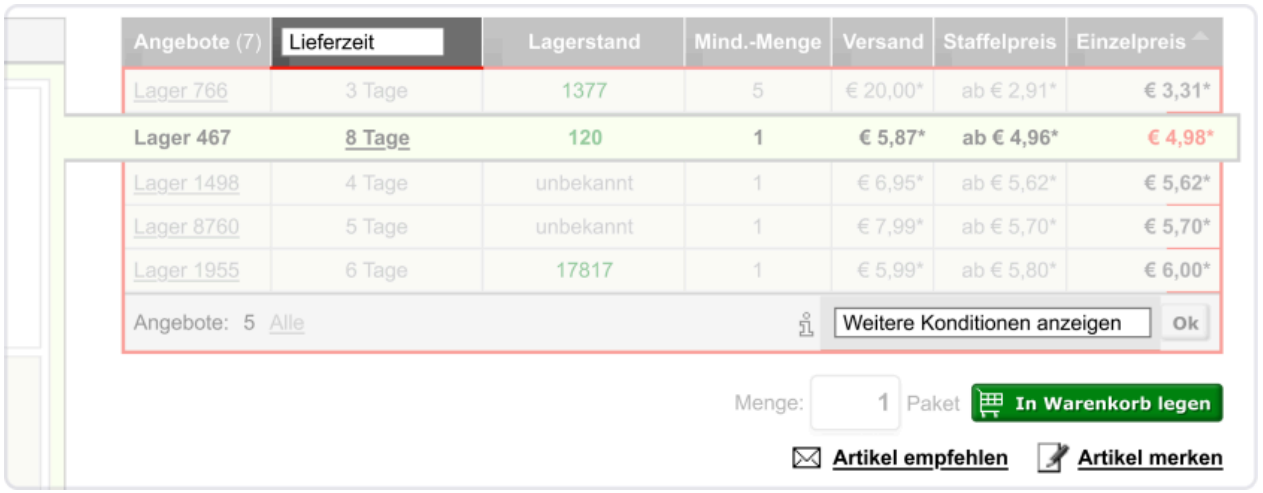

Angebote vergleichen

Wenn Sie in der Angebotsübersicht auf „Lieferzeit“ klicken, können Sie die Ergebnisse nach maximaler Lieferzeit eingrenzen.

Wählen Sie „Weitere Konditionen anzeigen“ aus, um Mindestbestellwerte und Rückgabebedingungen ein- oder auszublenden – abhängig davon, welche Informationen von den Lieferanten bereitgestellt werden.

Einen Artikel empfehlen oder zur Einkaufsliste hinzufügen

Unter der Angebotstabelle können Sie über den Button „Artikel empfehlen“ das Produkt per E-Mail weiterleiten.

Mit „Artikel merken“ können Sie den Artikel zu einer Ihrer Einkaufslisten hinzufügen. Von hier aus können Sie auch direkt eine neue Einkaufsliste anlegen. (Mehr über die Erstellung von Einkaufslisten erfahren Sie hier.)

Einen Artikel in den Warenkorb legen

Sobald Sie den Artikel mit den gewünschten Konditionen ausgewählt haben, klicken Sie auf den grünen Button „In Warenkorb legen“, um das Produkt zu Ihrem Warenkorb hinzuzufügen. (Erfahren Sie hier, wie Sie die Warenkorboptimierung von Unite nutzen, um die beste Einkaufsentscheidung zu treffen.)

Preise, Lagerbestände, Versandkosten und Rückgabebedingungen einsehen

Unterhalb der Angebotstabelle finden Sie weitere Informationen zum ausgewählten Angebot, zum Beispiel Staffelpreise (bei größeren Mengen), Lagerstands-Informationen, Versanddetails und Rückgaberechte.



Preise: Lager 467

Bestellmenge	Netto	Brutto	Einheit
1 Paket	€ 4,98*	€ 5,93	pro Paket
ab 10 Pakete	€ 4,97*	€ 5,91	pro Paket
ab 25 Pakete	€ 4,96*	€ 5,90	pro Paket

1 Paket enthält 500 Blätter (ab € 0,00992* pro Blatt)

Lagerstand: Lager 467

Lassen Sie sich detailliertere Lagerstands-Informationen anzeigen.

Versand: Lager 467

Bestellwert	Versand
ab € 0,00*	€ 5,87*

Rückgaberechte für diesen Artikel: Lager 467

Dieser Artikel ist von der Stornierung, dem Umtausch und der Rückgabe ausgeschlossen.
Die Gewährleistungsfrist laut AGB bleibt unabhängig der angegebenen Rückgaberechte bestehen.

Klicken Sie auf den verlinkten Text „Lagerstands-Informationen“, um ein Pop-up-Fenster mit Artikelnummer, verfügbarer Menge, Lieferzeit und Status (Verfügbarkeit) anzuzeigen.

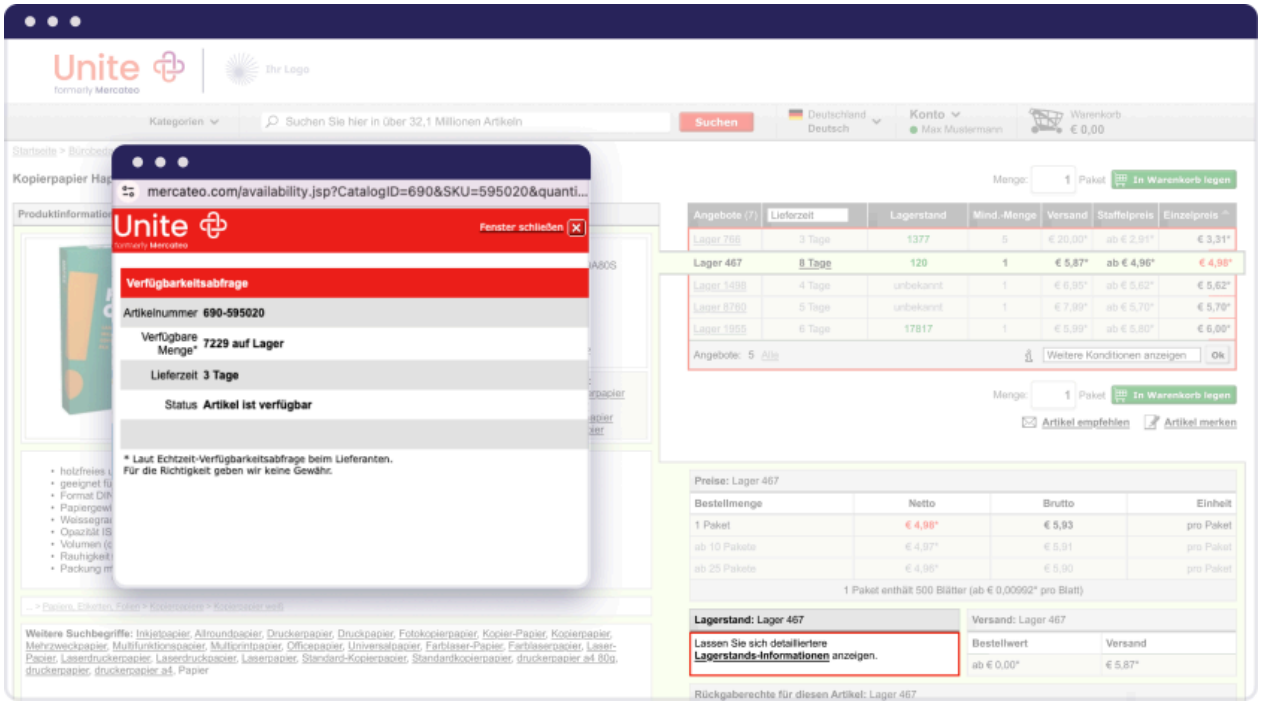

Unter „Versand“ finden Sie die vom Bestellwert abhängigen Versandkosten.

Passendes Zubehör finden und kaufen

Für einige besonders gefragte Produkte (wie z.B. Tintenpatronen, Drucker, Toner, Mobiltelefone, Ladegeräte oder Kopierpapier) finden Sie ganz unten einen eigenen Bereich mit empfohlenem Zubehör.



Dort werden Produkte angezeigt, die Sie zusammen mit dem ausgewählten Artikel kaufen können und/oder ähnliche sowie verwandte Produkte von verschiedenen Lieferanten. Sie können direkt auf das gewünschte Produkt klicken und es anschließend in Ihren Warenkorb legen.