

Kosártovábbítás az ERP-rendszerbe

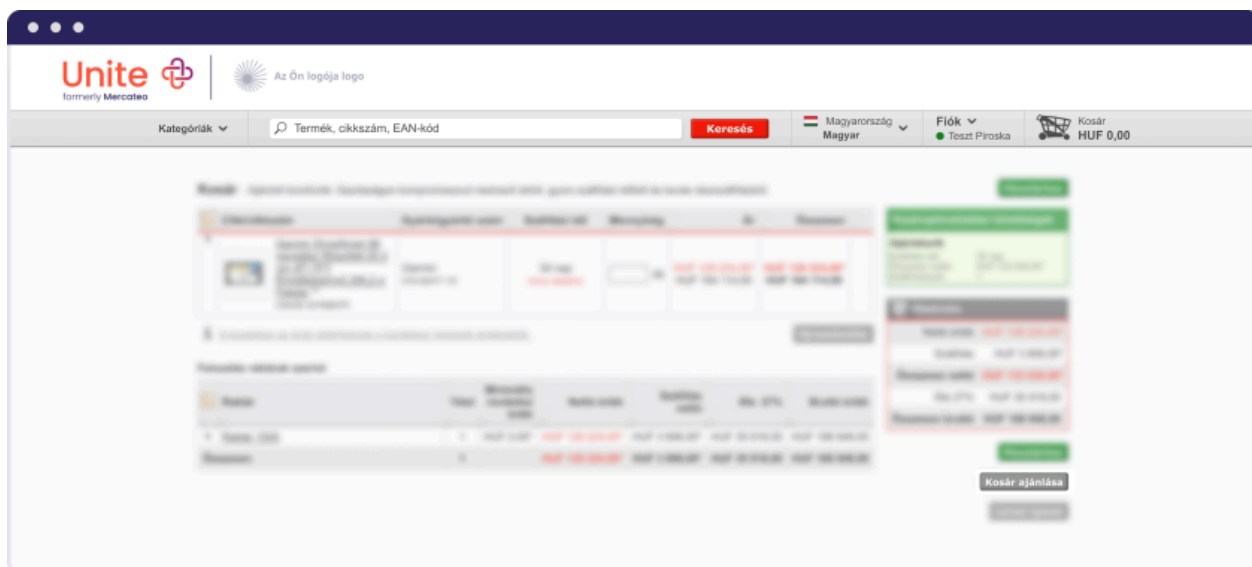
Az ERP-licenccel nem rendelkező felhasználók kosarat állíthatnak össze a Unite-on, és megoszthatják egy ERP-hozzáféréssel rendelkező felhasználóval. Az ERP-hozzáféréssel rendelkező felhasználó a kosárazonosító alapján lehívhatja a kosarat egy PunchOut-munkamenetben, majd véglegesítheti a rendelést.

Ezzel a megoldással zökkenőmentes marad a cég beszerzési folyamata, mivel a ERP-eléréssel nem rendelkező felhasználók ugyanúgy élvezhetik a Unite előnyeit, mint a licenccel rendelkezők.

Az ERP-rendszerbe történő kosártovábbítás működése az ERP-eléréssel rendelkező és nem rendelkező felhasználóknál

A beléptetési folyamat során a Unite létrehoz egy egyedi URL-címet, amelyet meg lehet osztani a cég ERP-licenccel nem rendelkező felhasználóival. Ezek a felhasználók a hivatkozásra kattintva elkezdhetik kosaruk összeállítását a Unite-on. Amikor minden kívánt árucikket hozzáadtak a kosárhoz, akkor a kosár oldalára navigálva a Kosár ajánlása gombra kell kattintaniuk.

Segítségre van szüksége a termékkereséshez a Unite-on? Olvassa el [vonatkozó támogatási cikkünket](#).

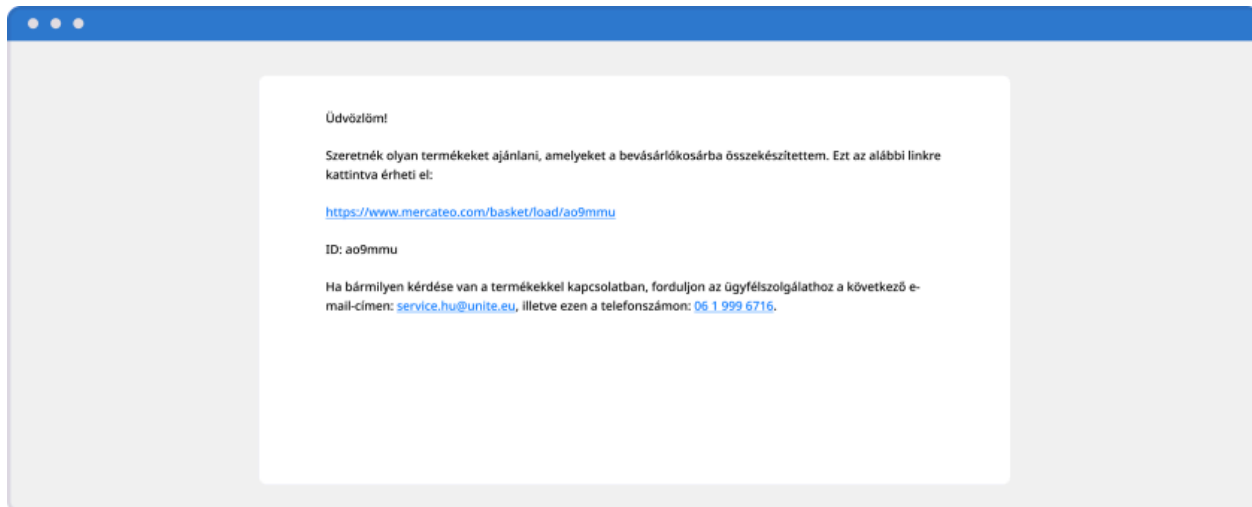


A következő oldalon megjelenik a kijelölt árucikkek áttekintése, valamint az egyedi kosárazonosító. A felhasználó az Elküldés hivatkozásra kattintva folytathatja a folyamatot.

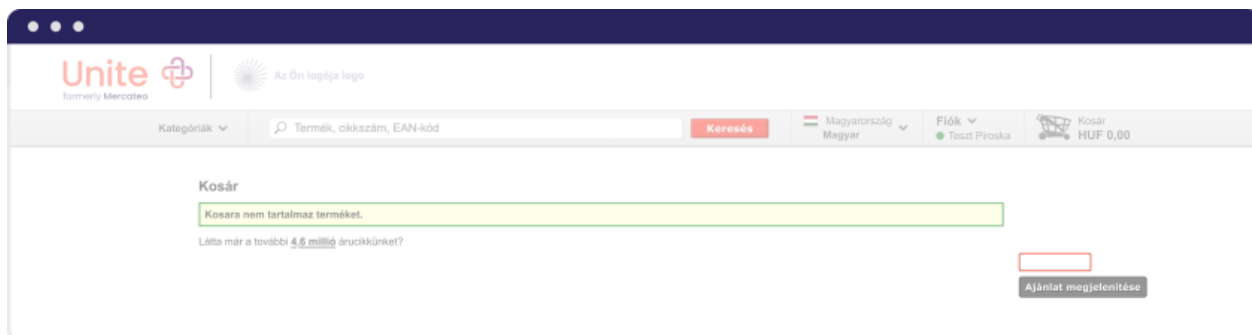


Ekkor megnyílik egy e-mail-ablak, amelyben előre ki vannak töltve a kiválasztott árucikkek adatai, valamint a kosárazonosító. A felhasználónak be kell írnia a megfelelő jogosultsággal (licenccel) rendelkező ERP-felhasználó e-mail-címét, és elküldeni az e-mailt.

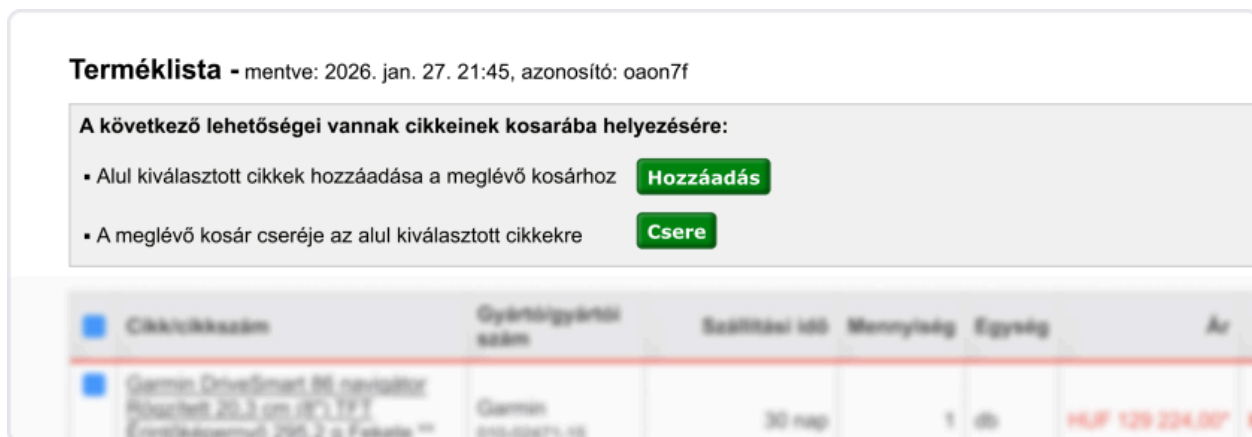
Az ERP-felhasználó e-mailben megkapja a kosárra vonatkozó kérelmet, benne az egyedi kosárazonosítóval.



Ekkor PunchOut-munkamenetet indíthat az ERP-rendszerből. A Unite-ra átlépve a kosárkezelési területre kell navigálnia, és beilleszteni a kosárazonosítót a megfelelő mezőbe.



Itt az Ajánlat megjelenítése, majd a Hozzáadás gombra kattintva importálhatja a megosztott kosár tartalmát a saját kosarába.



Amikor elkészült, a kosár továbbítására szolgáló lehetőséget választva visszaküldi a kosarat az ERP-rendszerbe, ahol végrehajtja a jóváhagyási és megrendelési folyamatot.

A PunchOut-kapcsolaton keresztül történő rendelésről [a PunchOut beállítását bemutató támogatási oldalunkon](#) talál bővebb információt.